

Документ подписан простой электронной подписью  
Информация о владельце:  
ФИО: Есауленко Игорь Эдуардович  
Должность: Ректор  
Дата подписания: 02.06.2021 09:30:24  
Уникальный идентификатор:  
691eebef92031be66ef61648f97525a3e2da8756

**ФЕДЕРАЛЬНОЕ ГОСУДАРСТВЕННОЕ БЮДЖЕТНОЕ  
ОБРАЗОВАТЕЛЬНОЕ УЧРЕЖДЕНИЕ ВЫСШЕГО ОБРАЗОВАНИЯ  
«ВОРОНЕЖСКИЙ ГОСУДАРСТВЕННЫЙ МЕДИЦИНСКИЙ  
УНИВЕРСИТЕТ ИМЕНИ Н.Н. БУРДЕНКО»  
МИНИСТЕРСТВА ЗДРАВООХРАНЕНИЯ  
РОССИЙСКОЙ ФЕДЕРАЦИИ**

**УТВЕРЖДЕНО**  
решением цикловой методической  
комиссии по координации подготовки  
кадров высшей квалификации  
протокол № 10 от 24.06.2021 г.  
декан ФПКВК Е.А. Лещева

**Уровень высшего образования  
подготовка кадров высшей квалификации**

**Рабочая программа дисциплины  
«общая врачебная практика (семейная медицина)»  
для обучающихся по основным профессиональным образовательным  
программам высшего образования (программам ординатуры) по  
специальности 31.08.54 Общая врачебная практика  
(семейная медицина)**

**факультет подготовки кадров высшей квалификации  
курс - 1  
кафедра – поликлинической терапии  
всего 1044 часов (29 зачётных единиц)  
контактная работа: 537 часов  
лекции 62 часа  
практические занятия 475 часов  
внеаудиторная самостоятельная работа 471 часов  
контроль: экзамен 36 часов в 1-ом семестре**

**Воронеж  
2021 г.**

## **1. Цель освоения дисциплины «Общая врачебная практика (семейная медицина)»**

**Цель** - сформировать универсальные и профессиональные компетенции для последующей самостоятельной работы в должности врача общей врачебной практики (семейного врача) для оказания первичной медико-санитарной помощи взрослому населению в амбулаторно-поликлинических условиях.

### **Задачи:**

сформировать у ординатора универсальные и профессиональные компетенции, соотносящиеся с трудовыми действиями врача общей практики, необходимыми умениями и знаниями для осуществления трудовых функций по:

- проведению обследования пациента с целью установления диагноза в амбулаторных условиях;
- назначению, контролю эффективности и безопасности медикаментозной и немедикаментозной терапии, проводимой в амбулаторных условиях;
- разработке, реализации и контролю эффективности индивидуальных реабилитационных программ, проводимых в амбулаторных условиях;
- проведению и контролю эффективности санитарно-противоэпидемических и иных профилактических мероприятий по охране здоровья взрослого населения в амбулаторных условиях;
- ведению санитарно-гигиенического просвещения среди населения и медицинского персонала с целью формирования здорового образа жизни;
- организационно-управленческой деятельности.

## **2. ПЛАНИРУЕМЫЕ РЕЗУЛЬТАТЫ ОБУЧЕНИЯ, ФОРМИРУЕМЫЕ В РЕЗУЛЬТАТЕ ОСВОЕНИЯ ПРОГРАММЫ ДИСЦИПЛИНЫ «ОБЩАЯ ВРАЧЕБНАЯ ПРАКТИКА (СЕМЕЙНАЯ МЕДИЦИНА)»**

### **2.1. Проведение обследования пациента с целью установления диагноза в амбулаторных условиях:**

#### ***Знать:***

- организация хирургической службы в системе первичной медико-санитарной помощи населению;
- организация инфекционной службы, принципы противоэпидемических мероприятий при различной инфекционной патологии;
- порядки оказания медицинской помощи по профилям, применяемые в общей врачебной практике (семейной медицине), терапии, а также на междисциплинарном уровне;
- закономерности функционирования здорового организма и механизмы обеспечения здоровья с позиции теории функциональных систем; а также особенности регуляции функциональных систем и при патологических процессах;
- сущность методик исследования различных функций человека для оценки состояния его здоровья, которые широко используются в практической медицине;

основные закономерности общей этиологии заболеваний (роль причин, условий и реактивности организма в возникновении заболеваний), закономерности патогенеза и морфогенеза, а также основные аспекты учения о болезни;

причины, механизмы развития и проявления типовых патологических процессов, лежащих в основе различных заболеваний;

этиология, патогенез, патоморфология, клиническая картина, особенности течения, осложнения, исходы наиболее важных деструктивных, воспалительных, иммунопатологических, опухолевых и других болезней;

особенности сбора анамнеза у пациентов с различной патологией;

методика физикального исследования;

особенности первичного осмотра пациентов;

особенности повторного осмотра пациентов;

принципы классификации заболеваний;

клинические проявления и течение часто встречающихся хирургических болезней и травм у взрослых, лиц пожилого, старческого возраста;

общие принципы внестационарной диагностики хирургических болезней и травм;

клиническая картина состояний, требующих хирургического лечения: «острый живот», острые желудочно-кишечные кровотечения, болезни сосудов, гнойные заболевания, раневая инфекция, заболевания прямой кишки и анальной зоны, травмы;

организацию службы акушерства и гинекологии в системе первичной медико-санитарной помощи населению;

медико-биологические и социально-психологические факторы, влияющие на планирование семьи;

физиология беременности;

особенности ведения беременных с экстрагенитальной патологией (анемия, заболевания щитовидной железы, патология почек, сахарный диабет);

этиология, патогенез, клиническая картина ранних и поздних гестозов беременности;

биомеханизм родов;

часто встречающиеся гинекологические заболевания женщин разного возраста и репродуктивного статуса (ведущие клинические синдромы и нозологические формы);

общие принципы внестационарной диагностики гинекологических заболеваний;

этиология, эпидемиология, ранние признаки клинического проявления, принципы диагностики инфекционных заболеваний, включая ВИЧ-инфекцию, у взрослых (по нозологическим формам);

основные инфекционно-токсические синдромы: шок инфекционно-токсический, отек и отек-набухание головного мозга, гипертермия (по нозологическим формам);

современные особенности эпидемиологии туберкулеза;

начальные клинические проявления ранней туберкулёзной интоксикации, первичного туберкулезного комплекса, туберкулеза органов дыхания, наиболее часто встречающихся внелегочных форм туберкулеза (по нозологическим формам и синдромам);

ведущие клинические синдромы при патологии и травматических повреждениях ЛОР-органов;

основы физиологии зрения, зрительные функции и клинические проявления их нарушений;

субъективные методы исследования рефракции глаза;

общая семиотика заболеваний глаз, основные синдромы и нозологические формы патологии глаза;

общие сведения о физиологии кожи, общая симптоматология заболеваний кожи;

клинические проявления сифилиса и парасифилитических заболеваний;

принципы диагностики сифилиса;

этиология, патогенез, клиническая картина гонореи у мужчин, женщин; принципы диагностики гонореи;

этиология, патогенез негонорейных заболеваний мочеполовых органов, клиническая картина негонорейных заболеваний у мужчин, женщин; принципы диагностики негонорейных заболеваний;

принципы посиндромной диагностики дерматовенерологических болезней; основные синдромы и симптомы в дерматовенерологии: субъективные (зуд, жжение, боль, анестезии, гиперстезии, парестезии), объективные; неинфекционные болезни кожи;

основы предрака: понятия «облигатный», «факультативный» предрак; значение фоновых процессов в формировании предрака; клинические и морфологические формы предрака;

клиническая картина предрака и её особенности при поверхностных формах предрака, при предраковых заболеваниях внутренних органов;

клинические проявления наиболее распространенных злокачественных новообразований;

определение понятия «паранеопластический синдром»;

клиническое проявление наиболее часто встречающихся паранеопластических синдромов;

общие принципы ранней диагностики злокачественных новообразований по клиническим синдромам;

современные возможности лабораторной, лучевой, инструментальной диагностики в онкологии;

клинические проявления и течение распространенных заболеваний внутренних органов у взрослых, лиц пожилого, старческого возраста;

структура заболеваемости в пожилом, старческом возрасте;

функциональные изменения в организме стареющего человека, адаптационные возможности организма при старении;

особенности врачебного обследования пациентов пожилого, старческого возраста;

клиническая картина расстройств психоэмоциональной сферы;

показания к использованию современных методов лабораторной диагностики заболеваний;

показания к использованию современных методов инструментальной диагностики заболеваний;

показания к направлению пациентов на консультацию к врачам-специалистам;

клинические рекомендации по заболеваниям;

международная классификация болезней;

общие вопросы организации медицинской помощи населению;

основы законодательства о здравоохранении и нормативные правовые акты, определяющие деятельность медицинских организаций;

порядки оказания медицинской помощи по профилям;

состояния, требующие экстренной и неотложной медицинской помощи;

стандарты оказания медицинской помощи по заболеваниям;

требования охраны труда, меры пожарной безопасности, порядок действий при чрезвычайных ситуациях.

методика выполнения реанимационных мероприятий.

***Уметь:***

анализировать полученную информацию от пациентов (их родственников/законных представителей);

проводить и интерпретировать результаты физикальных исследований;

интерпретировать результаты первичного осмотра пациентов;

интерпретировать результаты повторного осмотра пациентов;

обосновывать необходимость и объём лабораторных исследований;

обосновывать необходимость и объём инструментальных исследований;

обосновывать необходимость направления пациентов на консультацию к врачам-специалистам;

анализировать полученные результаты обследования, при необходимости обосновать и планировать объём дополнительных исследований;

интерпретировать результаты сбора информации от пациентов/законных представителей);

интерпретировать данные лабораторных исследований;

интерпретировать данные инструментальных исследований;

интерпретировать данные консультаций пациентов врачами-специалистами;

интерпретировать данные дополнительных обследований пациентов;

пользоваться необходимой медицинской аппаратурой;

проводить с диагностической целью акушерско-гинекологические манипуляции: диагностика беременности;

проводить с диагностической целью акушерско-гинекологические манипуляции: наружное акушерское обследование, оценка сердцебиения плода;

проводить с диагностической целью акушерско-гинекологические манипуляции: оценку состояния последа;

проводить с диагностической целью акушерско-гинекологические манипуляции: оценку состояния новорожденного;

выявлять инфекционную патологию в очаге, устанавливать контактных лиц, проводить медицинскую сортировку в эпидемическом очаге;

проводить клиническую оценку результатов туберкулиновых проб;

проводить с диагностической целью офтальмологические манипуляции: определять субъективными методами рефракцию глаза;

проводить с диагностической целью ЛОР манипуляции: передняя и задняя риноскопия, фарингоскопия, ларингоскопия непрямая, отоскопия;

проводить с диагностической целью ЛОР манипуляции: определение проходимости слуховой трубы (отоскопия, проба с глотанием, проба Вальсальвы);

проводить с диагностической целью офтальмологические манипуляции: надавливание на область слезного мешочка;

проводить с диагностической целью офтальмологические манипуляции: исследование глазного дна прямой и обратной офтальмоскопией;

проводить с диагностической целью офтальмологические манипуляции: определение цветового зрения;

проводить с диагностической целью офтальмологические манипуляции: измерение внутриглазного давления;

диагностировать кожные заболевания, в том числе специальными методиками (гратаж, пальпация, диаскопия);

проводить раннюю клиническую (посиндромную) диагностику предраковых заболеваний, состояний;

выполнять предварительную диагностику наиболее распространенных злокачественных новообразований по ранним клиническим синдромам;

организовать и проводить дифференциальную диагностику с привлечением для консультации врача-специалиста на предмет верификации диагноза и определения лечебной тактики при выявлении у пациента клинических признаков злокачественного новообразования;

осуществлять раннюю диагностику и дифференциальную диагностику по основным клиническим симптомам и синдромам, нозологическим формам: болезни органов дыхания;

осуществлять раннюю диагностику и дифференциальную диагностику по основным клиническим симптомам и синдромам, нозологическим формам: болезни системы кровообращения;

осуществлять раннюю диагностику и дифференциальную диагностику по основным клиническим симптомам и синдромам, нозологическим формам: заболевания системы пищеварения;

осуществлять раннюю диагностику и дифференциальную диагностику по основным клиническим симптомам и синдромам, нозологическим формам: заболевания печени и желчевыводящих путей;

осуществлять раннюю диагностику и дифференциальную диагностику по основным клиническим симптомам и синдромам, нозологическим формам: заболевания мочевыделительной системы;

осуществлять раннюю диагностику и дифференциальную диагностику по основным клиническим симптомам и синдромам, нозологическим формам: болезни системы кроветворения;

осуществлять раннюю диагностику и дифференциальную диагностику по основным клиническим симптомам и синдромам, нозологическим формам: заболевания эндокринной системы;

осуществлять раннюю диагностику и дифференциальную диагностику по основным клиническим симптомам и синдромам, нозологическим формам: заболевания суставов и соединительной ткани;

оказывать экстренную и неотложную медицинскую помощь;

правильно применять средства индивидуальной защиты;

выполнять реанимационные мероприятия.

***Владеть:***

получение информации от пациентов (их родственников/законных представителей);

первичный осмотр пациентов в соответствии с действующей методикой;

повторный осмотр пациентов в соответствии с действующей методикой;

разработка алгоритма постановки предварительного диагноза;

интерпретация результатов сбора информации от пациентов (их родственников/законных представителей);

интерпретация данных первичного осмотра пациентов;  
интерпретация данных повторного осмотра пациентов;  
установление предварительного диагноза;  
направление пациентов на лабораторные исследования;  
направление пациентов на инструментальные исследования;  
направление пациентов на консультации к врачам-специалистам;  
разработка алгоритма постановки окончательного диагноза;  
интерпретация данных лабораторных исследований;  
интерпретация данных инструментальных исследований;  
интерпретация данных консультаций пациентов врачами-специалистами;  
интерпретация данных дополнительных обследований пациентов;  
постановка окончательного диагноза.

## **2.2. Назначение, контроль эффективности и безопасности медикаментозной и немедикаментозной терапии, проводимой в амбулаторных условиях:**

### ***Знать:***

этиология и патогенез заболеваний;  
классификация и основные характеристики лекарственных средств;  
порядки оказания и стандарты медицинской помощи, применяемые в общей врачебной практике (семейной медицине), а также на междисциплинарном уровне;  
фармакодинамика и фармакокинетика лекарственных средств;  
особенности фармакодинамики и фармакокинетики лекарственных препаратов при беременности, лактации;  
основы гериатрической клинической фармакологии;  
показания и противопоказания к назначению лекарственных средств;  
побочные эффекты лекарственных средств;  
общие принципы оформления рецептурных бланков;  
основные характеристики воздействия немедикаментозных методов лечения при заболеваниях;  
механизм лечебного воздействия физиотерапии, лечебной физкультуры, рефлексотерапии, фитотерапии, массажа и других немедикаментозных методов;  
принципы организации лечебного питания;  
показания и противопоказания к проведению немедикаментозных методов лечения;  
побочные эффекты немедикаментозных методов лечения;  
принципы неотложной медицинской помощи пациентам при неотложных состояниях, осложняющих течение хирургических заболеваний и травм, а также общие принципы амбулаторного лечения хирургических болезней и травм;  
принципы экстренной медицинской помощи пациентам при неотложных состояниях в акушерстве и гинекологии;



этиология, патогенез, клиническая картина, рациональная фармакотерапия инфекционных заболеваний, а также комплекс противоэпидемических мероприятий в инфекционном очаге; принципы современного лечения сифилиса, гонореи, негонорейных заболеваний мочеполовых органов; методы медикаментозного и немедикаментозного лечения заболеваний кожи и её придатков; возможности современной химиотерапии, лучевой терапии злокачественных новообразований; их возможные осложнения и лечение; принципы и возможности медикаментозного симптоматического лечения злокачественных новообразований и их осложнений; организация индивидуализированного лечения распространенных заболеваний внутренних органов, оценка его эффективности и безопасности; возможности современной психофармакологии, основные принципы терапии расстройств психоэмоциональной сферы; методика выполнения реанимационных мероприятий; клинические рекомендации по заболеваниям; международная классификация болезней; общие вопросы организации медицинской помощи населению; основы законодательства о здравоохранении и нормативные правовые акты, определяющие деятельность медицинских организаций; порядки оказания медицинской помощи по профилям; состояния, требующие экстренной и неотложной медицинской помощи; стандарты оказания медицинской помощи по заболеваниям; особенности общей и специальной гигиены пациентов пожилого, старческого возраста; особенности фармакокинетики и фармакодинамики лекарственных препаратов у пациентов пожилого, старческого возраста; психологические, поведенческие особенности пациентов пожилого, старческого возраста; требования охраны труда, меры пожарной безопасности, порядок действий при чрезвычайных ситуациях; методика выполнения реанимационных мероприятий.

***Уметь:***

оказывать необходимую лечебную помощь при заболеваниях распространенных в клинике внутренних болезней; оказывать необходимую лечебную помощь при неотложных состояниях; выполнять реанимационные мероприятия; проводить с лечебной целью акушерско-гинекологические манипуляции, ведение физиологических родов;

проводить с лечебной целью хирургические манипуляции: снятие швов;

проводить с лечебной целью хирургические манипуляции: обработка ожоговой поверхности, инфицированных ран;

проводить с лечебной целью хирургические манипуляции: наложение мягких повязок;

проводить с лечебной целью хирургические манипуляции: транспортная иммобилизация при переломах костей конечностей, позвоночника;

проводить медицинскую сортировку, плановое лечение и госпитализацию пациентов с инфекционными заболеваниями;

проводить противоэпидемические мероприятия в очаге инфекции;

проводить карантинные мероприятия в офисе врача общей практики (семейного врача);

проводить с лечебной целью ЛОР-манипуляции: остановка носового кровотечения (передняя и задняя тампонады носа);

проводить с лечебной целью ЛОР-манипуляции: очистку верхних дыхательных путей, аспирацию жидкости;

проводить с лечебной целью офтальмологические манипуляции: оптическая коррекция зрения с помощью пробных очковых линз при миопии, гиперметропии, пресбиопии;

проводить с лечебной целью офтальмологические манипуляции: местное применение лекарственных средств при лечении глазных болезней;

применять лекарственные препараты для наружного применения, наиболее часто применяемые для лечения кожных болезней и в косметологии для ухода за кожей;

назначать медикаментозную терапию при заболеваниях в соответствии с имеющимися показаниями, учитывая фармакодинамику и фармакокинетику лекарственных средств;

анализировать действие лекарственных средств по совокупности их фармакологического воздействия;

оценивать эффективность и безопасность медикаментозных методов лечения;

составлять рецептурные прописи лекарственных средств, а также выписывать рецепты при заболеваниях, патологических процессах и состояниях;

назначать немедикаментозную терапию в соответствии с показаниями;

использовать основные принципы организации лечебного питания при различных нозологических единицах;

анализировать действие немедикаментозных методов лечения по совокупности их свойств;

оценивать эффективность и безопасность немедикаментозных методов лечения;

оказывать экстренную и неотложную медицинскую помощь;  
правильно применять средства индивидуальной защиты;  
выполнять реанимационные мероприятия.

***Владеть:***

разработка плана медикаментозного лечения с учетом болезни;  
подбор и назначение медикаментозной терапии;  
индивидуализированное лечение часто встречающихся хирургических заболеваний и травм;  
лечение распространенных гинекологических заболеваний,  
родовспоможение при физиологических родах;  
лечение распространенных инфекционных болезней;  
оказание экстренной первой врачебной помощи при неотложных состояниях, осложняющих течение туберкулеза;  
плановое лечение консервативными методами часто встречающихся заболеваний ЛОР-органов;  
оказание неотложной первой врачебной помощи пациентам при неотложных состояниях, осложняющих течение заболеваний, травм и ожогов ЛОР-органов;  
плановое лечение консервативными методами часто встречающихся заболеваний глаз;  
оказание первичной врачебной медико-санитарной помощи при неотложных состояниях;  
разработка плана немедикаментозного лечения с учетом течения болезни, возраста пациента;  
назначение диетотерапии при наиболее распространенных и социально-значимых заболеваниях;  
направление пациентов на консультации к врачам-специалистам для назначения медикаментозной терапии;  
направление пациентов на консультации к врачам-специалистам для назначения немедикаментозной терапии.

**2.3. Разработка, реализация и контроль эффективности индивидуальных реабилитационных программ, проводимых в амбулаторных условиях:**

***Знать:***

механизм реабилитационного воздействия физиотерапии, лечебной физкультуры, рефлексотерапии, мануальной терапии, массажа и других методов при различных заболеваниях;  
показания и противопоказания к проведению реабилитационных мероприятий при различных заболеваниях и патологических состояниях;  
побочные эффекты реабилитационных мероприятий при различных заболеваниях;  
основные медико-социальные проблемы стареющего человека;  
требования охраны труда, меры пожарной безопасности, порядок действий при чрезвычайных ситуациях.

**Уметь:**

давать рекомендации по выбору оптимального режима двигательной активности в зависимости от нозологии и степени нарушения функционального состояния.

**Владеть:**

давать рекомендации по выбору оптимального режима двигательной активности в зависимости от нозологии и степени нарушения функционального состояния.

**2.4. Проведение и контроль эффективности санитарно-противоэпидемических и иных профилактических мероприятий по охране здоровья взрослого населения в амбулаторных условиях:**

**Знать:**

принципы диспансерного наблюдения в различных категориях пациентов и среди населения;  
особенности специфической и неспецифической профилактики инфекционных заболеваний;  
показания и противопоказания к применению вакцин, осложнения вакцинации;  
национальный календарь профилактических прививок по эпидемиологическим показаниям;  
возможности профилактики онкопатологии в различных возрастных группах;  
социально-гигиенические факторы, используемые в профилактике преждевременного старения;  
требования охраны труда, меры пожарной безопасности, порядок действий при чрезвычайных ситуациях.

**Уметь:**

проводить мероприятия по снижению заболеваемости, в том числе инфекционными заболеваниями, инвалидизации, смертности, летальности;  
проводить профилактические осмотры различных категорий граждан;  
определять показания и противопоказания к выполнению вакцинопрофилактики в различных группах населения;  
участвовать в проведении противоэпидемических мероприятий при инфекционных заболеваниях (подача экстренного извещения об очаге инфекции, выявление и наблюдение контактных);  
проводить диспансерное наблюдение за пациентами с хроническими заболеваниями, инвалидами;  
осуществлять мероприятия по раннему выявлению гепатита В и С, ВИЧ-инфекции, туберкулеза;  
проводить профилактику онкологических заболеваний у населения;  
проводить диспансерное наблюдение реконвалесцентов после инфекционных заболеваний и бактерионосителей;

проводить профилактику распространения контагиозных заболеваний кожи и её придатков;  
проводить мероприятия по снижению распространения заболеваний, передающихся половым путем.

***Владеть:***

проведение профилактических осмотров населения;  
проведение мероприятий по оздоровлению населения (рекомендации по питанию, двигательной активности, режиму дня);  
проведение диспансерного наблюдения за пациентами с хроническими и социально-значимыми заболеваниями;  
проведение мероприятий по снижению заболеваемости, в том числе инфекционными заболеваниями, инвалидизации, смертности, летальности;  
проведение противоэпидемических мероприятий в случае возникновения очага инфекции;  
проведение мероприятий по охране репродуктивного здоровья населения;  
организация и проведение иммунопрофилактики инфекционных болезней;  
профилактика часто встречающихся хирургических заболеваний и травм.

**2.5. Ведение санитарно-гигиенического просвещения среди населения и медицинского персонала с целью формирования здорового образа жизни:**

***Знать:***

определение понятия «здоровье», его структуру и содержание, закономерности формирования здорового образа семьи, а также факторы риска возникновения распространенных заболеваний;  
дифференциация контингентных групп населения по уровню здоровья и виды профилактик;  
основные критерии здорового образа жизни и методы его формирования;  
социально-гигиенические и медицинские аспекты алкоголизма, наркоманий, токсикоманий, основные принципы их профилактики;  
формы и методы санитарно-гигиенического просвещения среди населения и медицинского персонала;  
основные гигиенические мероприятия оздоровительного характера, способствующие укреплению здоровья и профилактике возникновения заболеваний;  
система физического воспитания и физиологическое нормирование двигательной активности подростков, взрослых;  
теоретические основы рационального питания;  
нормы физиологических потребностей в пищевых веществах и энергии для различных групп населения;  
принципы лечебно-профилактического питания;

роль позитивного медицинского поведения в сохранении и повышении уровня здоровья населения;  
система физиологического нормирования двигательной активности и питания пациентов в пожилом, старческом возрасте;  
требования охраны труда, меры пожарной безопасности, порядок действий при чрезвычайных ситуациях.

***Уметь:***

проводить санитарно-гигиеническое просвещение среди населения и медицинского персонала с целью формирования здорового образа жизни;  
оценивать физическое развитие и функциональное состояние организма;  
проводить обучение членов семьи принципам здорового образа жизни и отказа от вредных привычек;  
владеть методами физического воспитания, дифференцированного применения разнообразных средств и форм физической культуры;  
формировать у населения позитивное медицинское поведение, направленное на сохранение и повышение уровня здоровья.

***Владеть:***

ведение санитарно-гигиенического просвещения среди населения и медицинского персонала с целью формирования здорового образа жизни;  
формирование у граждан мотивации к ведению здорового образа жизни и отказу от вредных привычек;  
формирование у граждан позитивного поведения, направленного на сохранение и повышение уровня здоровья.

**2.6. Организационно-управленческая деятельность:**

***Знать:***

принципы проведения экспертизы временной нетрудоспособности;  
правила оформления документов, удостоверяющих временную нетрудоспособность;  
правила выдачи документов, удостоверяющих временную нетрудоспособность;  
должностные обязанности медицинского персонала в медицинских организациях терапевтического профиля;  
критерии оценки качества медицинской помощи;  
особенности ведения медицинской документации в амбулаторно-поликлинических учреждениях;  
международная классификация болезней;  
общие вопросы организации медицинской помощи населению;  
основы законодательства о здравоохранении и нормативные правовые акты, определяющие деятельность медицинских организаций;  
требования охраны труда, меры пожарной безопасности, порядок действий при чрезвычайных ситуациях.

**Уметь:**

оформлять документацию, необходимую для проведения медико-социальной экспертизы;  
анализировать качество оказания медицинской помощи;  
работать в информационно-аналитических системах (Единая государственная информационная система здравоохранения);  
составлять план своей работы и среднего медицинского персонала;  
заполнять учетные медицинские документы в медицинских организациях терапевтического профиля;  
анализировать качество и эффективность ведения медицинской документации;  
анализировать показатели заболеваемости, инвалидности и смертности населения обслуживаемой территории;  
анализировать эффективность диспансеризации;  
организовать стационар на дому;  
организовать госпитализацию в стационар.

**Владеть:**

оформление документации, необходимой для проведения медико-социальной экспертизы;  
проведение экспертизы временной нетрудоспособности пациентов, нетрудоспособности по уходу за больным ребенком, а также определение медицинских показаний к трудоустройству, переводу на облегченные условия труда, санаторно-курортное лечение;  
контроль качества оказания медицинской помощи;  
руководство средним и младшим медицинским персоналом структурного подразделения амбулаторно-поликлинической медицинской организации;  
составление плана своей работы и среднего медицинского персонала;  
контроль выполнения средним и младшим медицинским персоналом врачебных назначений;  
ведение учетно-отчетной медицинской документации;  
предоставление данных в отчет структурного подразделения медицинских организаций о своей деятельности;  
составление отчета о работе общеврачебного участка за год и проведение анализа этой работы;  
анализ основных медико-статистических показателей (заболеваемость, инвалидность, смертность, летальность) населения обслуживаемой территории;  
организация диагностической и лечебной работы на дому;  
организация госпитализации в стационар.

### 3. КОМПЕТЕНЦИИ ОБУЧАЮЩЕГОСЯ, ФОРМИРУЕМЫЕ В РЕЗУЛЬТАТЕ ОСВОЕНИЯ ДИСЦИПЛИНЫ «ОБЩАЯ ВРАЧЕБНАЯ ПРАКТИКА (СЕМЕЙНАЯ МЕДИЦИНА)»

Код компетенции и её содержание		Этап формирования компетенции
<b>Универсальные компетенции (УК)</b>		
<b>УК-1</b>	Готовность к абстрактному мышлению, анализу, синтезу.	- текущий  - промежуточный
<b>УК-2</b>	Готовность к управлению коллективом, толерантно воспринимать социальные, этнические, конфессиональные и культурные различия.	- текущий  - промежуточный
<b>УК-3</b>	Готовность к участию в педагогической деятельности по программам среднего и высшего медицинского образования или среднего и высшего фармацевтического образования, а также по дополнительным профессиональным программам для лиц, имеющих среднее профессиональное или высшее образование в порядке, установленном федеральным органом исполнительной власти, осуществляющим функции по выработке государственной политики и нормативно-правовому регулированию в сфере здравоохранения.	- текущий  - промежуточный
<b>Профессиональные компетенции</b>		
<i>Профилактическая деятельность</i>		
<b>ПК-1</b>	Готовность к осуществлению комплекса мероприятий, направленных на сохранение и укрепление здоровья и включающих в себя формирование здорового образа жизни, предупреждение возникновения и (или) распространения заболеваний, их раннюю диагностику, выявление причин и условий их возникновения и развития, а также направленных на устранение вредного влияния на здоровье человека факторов среды его обитания.	- текущий  - промежуточный
<b>ПК-2</b>	Готовность к проведению профилактических медицинских осмотров, диспансеризации и осуществлению диспансерного наблюдения за здоровыми и хроническими больными.	- текущий  - промежуточный
<b>ПК-3</b>	Готовность к проведению противоэпидемических мероприятий, организации защиты населения в очагах особо опасных инфекций, при ухудшении радиационной обстановки, стихийных бедствиях и иных чрезвычайных ситуациях.	- текущий  - промежуточный
<b>ПК-4</b>	Готовность к применению социально-гигиенических методик сбора и медико-статистического анализа информации о	- текущий



	показателях здоровья взрослых и подростков.	- промежуточный
<b><i>Диагностическая деятельность</i></b>		
<b>ПК-5</b>	Готовность к определению у пациентов патологических состояний, симптомов, синдромов заболеваний, нозологических форм в соответствии с Международной статистической классификацией болезней и проблем, связанных со здоровьем.	- текущий - промежуточный
<b><i>Лечебная деятельность</i></b>		
<b>ПК-6</b>	Готовность к ведению и лечению пациентов, нуждающихся в оказании медицинской помощи в рамках общей врачебной практики (семейной медицины).	- текущий - промежуточный
<b>ПК-7</b>	Готовность к оказанию медицинской помощи при чрезвычайных ситуациях, в том числе участию в медицинской эвакуации.	- текущий - промежуточный
<b><i>Реабилитационная деятельность</i></b>		
<b>ПК-8</b>	Готовность к применению природных лечебных факторов, лекарственной, немедикаментозной терапии и других методов у пациентов, нуждающихся в медицинской реабилитации и санаторно-курортном лечении.	- текущий - промежуточный
<b><i>Психолого-педагогическая деятельность</i></b>		
<b>ПК-9</b>	Готовность к формированию у населения, пациентов и членов их семей мотивации, направленной на сохранение и укрепление своего здоровья и здоровья окружающих.	- текущий - промежуточный
<b><i>Организационно-управленческая деятельность</i></b>		
<b>ПК-10</b>	Готовность к применению основных принципов организации и управления в сфере охраны здоровья граждан, в медицинских организациях и их структурных подразделениях.	- текущий - промежуточный
<b>ПК-11</b>	Готовность к участию в оценке качества оказания медицинской помощи с использованием основных медико-статистических показателей.	- текущий - промежуточный
<b>ПК-12</b>	Готовность к организации медицинской помощи при чрезвычайных ситуациях, в том числе медицинской эвакуации.	- текущий - промежуточный

#### 4. СООТВЕТСТВИЕ КОМПЕТЕНЦИЙ ОБУЧАЮЩЕГОСЯ, ФОРМИРУЕМЫХ В РЕЗУЛЬТАТЕ ОСВОЕНИЯ ПРОГРАММЫ ДИСЦИПЛИНЫ «ОБЩАЯ ВРАЧЕБНАЯ ПРАКТИКА (СЕМЕЙНАЯ МЕДИЦИНА)» ФУНКЦИЯМ ВРАЧА - СПЕЦИАЛИСТА ПО ОБЩЕЙ ВРАЧЕБНОЙ ПРАКТИКЕ

Код компетенции и её содержание	Оказание медицинской помощи взрослому населению								Оказание медицинской помощи семьям		
	Проведение обслуживания пациента и его удовлетворения диагноза	Назначения лечения и контроль его эффективности и безопасности	Реализация и контроль эффективности медицинской реабилитации пациента, в том числе при реализации индивидуальных программ реабилитации или инвалидов, оценка способности пациента осуществлять трудовую деятельность	Проведение и контроль эффективности мероприятий по профилактике и формированию здорового образа жизни и санитарно-гигиеническому просвещению населения	Оказание медицинской помощи в экстренной и неотложной форме	Оказание паллиативной помощи амбулаторно	Оказание медицинской помощи взрослому населению по профилю «терапия» в дневном стационаре и стационарно (в условиях, обеспечивающих круглосуточное медицинское наблюдение и лечение)	Проведение анализа медико-статистической информации, ведение медицинской документации, организация деятельности находящегося в распоряжении медицинского персонала, использование информационных технологий и телемедицины	Оказание медицинской помощи	Оказание медицинской помощи	Исполнение принципов и методов медицинской психологии в работе с семьей
УК-1	+	+	+	+	+	+	+	+	+	+	+
УК-2							+				
							+				

УК-3											
ПК-1				+					+	+	
ПК-2				+					+	+	
ПК-3								+			
ПК-4								+			
ПК-5	+						+		+	+	
ПК-6		+			+	+	+		+	+	
ПК-7		+			+				+	+	
ПК-8			+						+	+	
ПК-9				+					+	+	+
ПК-10								+			
ПК-11								+			
ПК-12					+						



**5. РАЗДЕЛЫ ДИСЦИПЛИНЫ**  
**«ОБЩАЯ ВРАЧЕБНАЯ ПРАКТИКА (СЕМЕЙНАЯ МЕДИЦИНА)»**  
**И МЕЖДИСЦИПЛИНАРНЫЕ СВЯЗИ С ДИСЦИПЛИНАМИ ОСНОВНОЙ ПРОФЕССИОНАЛЬНОЙ**  
**ОБРАЗОВАТЕЛЬНОЙ ПРОГРАММЫ ВЫСШЕГО ОБРАЗОВАНИЯ (ПРОГРАММЫ ОРДИНАТУРЫ) ПО**  
**СПЕЦИАЛЬНОСТИ 31.08.54 «ОБЩАЯ ВРАЧЕБНАЯ ПРАКТИКА (СЕМЕЙНАЯ МЕДИЦИНА)»**

<p><b>ДИСЦИПЛИНА</b> <b>ОПОП</b></p>	<p>Организация оказания медицинской помощи врачам общей практики (семейным врачам) в рамках первичной медицинской санитарно-гигиенических мероприятий (семейных врачам) в рамках первичной медицинской санитарно-гигиенических мероприятий.</p>	<p>Профилактика, противоэпидемические и санитарно-гигиенические мероприятия в амбулаторных условиях.</p>	<p>Внутренние болезни у амбулаторного пациента: профилактика; критерии диагностики; клинические рекомендации; стандарты терапии на до- и постгоспитальном этапе.</p>	<p>Онконадзорность, профилактика и ранняя диагностика предраковых и наиболее распространенных злокачественных новообразований: роль врача общей практики (семейного врача). Диагностика и лечение наиболее распространенных злокачественных новообразований на амбулаторном этапе.</p>	<p>Хирургические болезни в системе первичной медицинской санитарной помощи населению. Клиническая картина и индивидуализированное лечение и профилактика часто встречающихся заболеваний и травм, требующих хирургического лечения.</p>	<p>Акушерско-гинекологическая помощь в деятельности врача общей практики; планирование семьи; ведение беременных с экстрагенитальной патологией; ранние и поздние гестозы беременности; часто встречающиеся гинекологические заболевания разного возраста и репродуктивного статуса.</p>	<p>Ведущие клинические синдромы, их профилактика и консервативное лечение при патологии и травматических поражениях ЛОР-органов.</p>	<p>Ведущие клинические синдромы, их профилактика и консервативное лечение при патологии и травматических поражениях глаз.</p>	<p>Неврологические и психические заболевания у амбулаторного пациента: профилактика; критерии диагностики; клинические рекомендации; стандарты терапии на до- и постгоспитальном этапе.</p>	<p>Кожные и венерические болезни в деятельности врача общей практики: профилактика; принципы посиндромной диагностики и дерматовенерологических болезней; современное лечение.</p>
--	---	--	--	--	---	--	--	---	---	--

	помо щи.									
Медицина чрезвычайных ситуаций					+					+
Общественное здоровье и здравоохранение	+	+	+	+	+	+	+	+	+	+
Педагогика	+									
Патологическая анатомия			+	+	+	+	+	+	+	+
Патологическая физиология			+	+	+	+	+	+	+	+
Педиатрия	+	+	+				+	+	+	+
Паллиативная медицина	+		+	+	+	+	+	+	+	+
Методы диагностики		+	+	+	+	+	+	+	+	+
Реабилитация	+		+	+	+	+	+	+	+	+
Гериатрия	+	+	+	+	+	+	+	+	+	+
Экстренная медицинская помощь			+	+	+	+	+	+	+	



**6. ОБЪЕМ ДИСЦИПЛИНЫ «ОБЩАЯ ВРАЧЕБНАЯ ПРАКТИКА (СЕМЕЙНАЯ МЕДИЦИНА)» В  
ЗАЧЕТНЫХ ЕДИНИЦАХ С УКАЗАНИЕМ КОЛИЧЕСТВА АКАДЕМИЧЕСКИХ ЧАСОВ, ВЫДЕЛЕННЫХ  
НА КОНТАКТНУЮ РАБОТУ ОБУЧАЮЩИХСЯ С ПРЕПОДАВАТЕЛЕМ И НА САМОСТОЯТЕЛЬНУЮ  
РАБОТУ ОБУЧАЮЩИХСЯ**

<b>Вид учебной работы</b>	<b>Всего часов</b>	<b>Всего зачетных единиц</b>	<b>Семестр</b>
<b><i>АУДИТОРНЫЕ ЗАНЯТИЯ (ВСЕГО)</i></b>	<b>537</b>	<b>29</b>	<b>1</b>
ЛЕКЦИИ	62		
ПРАКТИЧЕСКИЕ ЗАНЯТИЯ	475		
<b><i>САМОСТОЯТЕЛЬНАЯ РАБОТА</i></b>	<b>471</b>		
<b><i>ПРОМЕЖУТОЧНАЯ АТТЕСТАЦИЯ</i></b>	<b>36</b>		
<b>ОБЩАЯ ТРУДОЕМКОСТЬ</b>	<b>1044</b>		



**7. СОДЕРЖАНИЕ ДИСЦИПЛИНЫ «ОБЩАЯ ВРАЧЕБНАЯ ПРАКТИКА (СЕМЕЙНАЯ МЕДИЦИНА)»,  
СТРУКТУРИРОВАННОЕ ПО ТЕМАМ (РАЗДЕЛАМ) С УКАЗАНИЕМ ОТВЕДЕННОГО НА НИХ  
КОЛИЧЕСТВА АКАДЕМИЧЕСКИХ ЧАСОВ И ВИДОВ ЗАНЯТИЙ**

**7.1 Учебно-тематическое планирование дисциплины**

№	наименование раздела	контактная работа (часов) 537		самостоятельная работа (часов) 471	контроль (часов) 36	всего (часов) 1044	виды контроля
		занятия лекционного типа (часов) 62 (дистанционно)	клинические практические занятия (часов) 475				
<b>1.</b>	Организация оказания медицинской помощи врачом общей практики (семейным врачом) в рамках первичной медико-санитарной помощи: история становления общей врачебной практики, законодательная база; должностные обязанности медицинского персонала учетно-отчетная	<b>2</b>	<b>20</b>	<b>16</b>	текущий контроль: итоговое занятие	<b>38</b>	вопросы для устного собеседования тесты задачи алгоритмы практических навыков

	документация; медико-социальная экспертиза, анализ эффективности деятельности; охрана труда, меры пожарной безопасности, порядок действий при чрезвычайных ситуациях.						
<b>2.</b>	Профилактические, противоэпидемические и санитарно-гигиенические мероприятия в амбулаторных условиях; охрана труда, меры пожарной безопасности, порядок действий при чрезвычайных ситуациях.	<b>4</b>	<b>30</b>	<b>30</b>		<b>64</b>	вопросы для устного собеседования тесты задачи алгоритмы практических навыков
<b>3.</b>	Внутренние болезни у амбулаторного пациента: профилактика; критерии диагностики; клинические рекомендации; стандарты терапии на	<b>34</b>	<b>215</b>	<b>215</b>		<b>464</b>	вопросы для устного собеседования тесты задачи алгоритмы практических

	до- и постгоспитальном этапе; контроль эффективности медикаментозной и немедикаментозной терапии; экстренная и неотложная медицинская помощь; реабилитация; экспертиза трудоспособности в деятельности врача общей практики (семейного врача); врачебная тайна, этика и деонтология.						НАВЫКОВ
<b>3.1</b>	Болезни органов дыхания.	<b>6</b>	<b>50</b>	<b>50</b>	текущий контроль: итоговое занятие	<b>106</b>	
<b>3.2</b>	Болезни системы кровообращения.	<b>6</b>	<b>45</b>	<b>45</b>	текущий контроль: итоговое занятие	<b>96</b>	

<b>3.3</b>	Заболевания системы пищеварения, печени и желчевыводящих путей.	<b>4</b>	<b>25</b>	<b>25</b>	текущий контроль: итоговое занятие	<b>54</b>	
<b>3.4</b>	Заболевания мочевыделительной системы.	<b>4</b>	<b>25</b>	<b>25</b>	текущий контроль: итоговое занятие	<b>54</b>	
<b>3.5</b>	Болезни системы кроветворения.	<b>4</b>	<b>20</b>	<b>20</b>	текущий контроль: итоговое занятие	<b>44</b>	
<b>3.6</b>	Заболевания эндокринной системы.	<b>4</b>	<b>25</b>	<b>25</b>		<b>54</b>	
<b>3.7</b>	Заболевания суставов и соединительной ткани.	<b>6</b>	<b>25</b>	<b>25</b>		<b>56</b>	
<b>4.</b>	Профилактика и ранняя посиндромная диагностика предраковых и наиболее распространенных злокачественных новообразований; современные возможности	<b>2</b>	<b>20</b>	<b>20</b>		<b>42</b>	вопросы для устного собеседования тесты задачи алгоритмы практических навыков

	<p>лабораторной, лучевой, инструментальной диагностики в онкологии; современная химиотерапия, лучевая терапия</p> <p>злокачественных новообразований; принципы и возможности медикаментозного симптоматического лечения</p> <p>злокачественных новообразований и их осложнений; врачебная тайна, этика и деонтология.</p>						
<b>5.</b>	<p>Хирургические болезни в системе первичной медико-санитарной помощи населению. Клиническая картина и индивидуализированное лечение и профилактика часто встречающихся заболеваний и травм, требующих хирургического лечения; принципы неотложной</p>	<b>4</b>	<b>40</b>	<b>40</b>	<p>текущий контроль: итоговое занятие</p>	<b>84</b>	<p>вопросы для устного собеседования</p> <p>тесты</p> <p>задачи</p> <p>алгоритмы практических навыков</p>

	<p>медицинской помощи пациентам при неотложных состояниях, осложняющих течение хирургических заболеваний и травм; реабилитационные мероприятия; врачебная тайна, этика и деонтология.</p>						
<b>6.</b>	<p>Акушерско-гинекологическая помощь в деятельности врача общей практики; планирование семьи; ведение беременных с экстрагенитальной патологией; ранние и поздние гестозы беременности; часто встречающиеся гинекологические заболевания женщин разного возраста и репродуктивного статуса; принципы экстренной медицинской помощи</p>	<b>4</b>	<b>40</b>	<b>40</b>	<p>текущий контроль: итоговое занятие</p>	<b>84</b>	<p>вопросы для устного собеседования тесты задачи алгоритмы практических навыков</p>

	пациентам при неотложных состояниях в акушерстве и гинекологии; реабилитационные мероприятия; врачебная тайна, этика и деонтология.						
<b>7.</b>	Ведущие клинические синдромы, их профилактика и консервативное лечение при патологии и травматических поражениях ЛОР органов; экстренная помощь пациентам при неотложных состояниях, осложняющих течение заболеваний, травм и ожогов ЛОР органов; реабилитационные мероприятия; врачебная тайна, этика и деонтология.	<b>2</b>	<b>20</b>	<b>20</b>	текущий контроль: итоговое занятие	<b>42</b>	вопросы для устного собеседования тесты задачи алгоритмы практических навыков

<b>8.</b>	Ведущие клинические синдромы, их профилактика и консервативное лечение при патологии и травматических поражениях глаз; экстренная помощь пациентам при неотложных состояниях, осложняющих течение заболеваний, травм глаз; реабилитационные мероприятия; врачебная тайна, этика и деонтология.	<b>2</b>	<b>25</b>	<b>25</b>		<b>52</b>	вопросы для устного собеседования тесты задачи алгоритмы практических навыков
<b>9.</b>	Неврологические и психические заболевания у амбулаторного пациента: профилактика; критерии диагностики; клинические рекомендации; стандарты терапии на до- и постгоспитальном этапе; контроль	<b>4</b>	<b>40</b>	<b>40</b>	текущий контроль: итоговое занятие	<b>84</b>	вопросы для устного собеседования тесты задачи алгоритмы практических навыков



	<p>эффективности медикаментозной и немедикаментозной терапии; экстренная и неотложная медицинская помощь; реабилитация; экспертиза трудоспособности в деятельности врача общей практики (семейного врача); врачебная тайна, этика и деонтология.</p>						
10	<p>Кожные и венерические болезни в деятельности врача общей практики: профилактика; принципы посиндромной диагностики дерматовенерологических болезней; современное лечение сифилиса, гонореи, негонорейных заболеваний мочеполовых органов;</p>	4	25	25	<p>текущий контроль: итоговое занятие</p>	54	<p>вопросы для устного собеседования тесты задачи алгоритмы практических навыков</p>

	<p>методы медикаментозного и немедикаментозного лечения заболеваний кожи и ее придатков; экспертиза трудоспособности в деятельности врача общей практики (семейного врача); врачебная тайна, этика и деонтология.</p>						
					<p>промежу- точная аттеста- ция: экзамен</p>	<p><b>36</b></p>	<p>вопросы для устного собеседования тесты задачи алгоритмы практических навыков</p>
<p><b>Общая трудоемкость</b></p>						<p><b>1044</b></p>	

## 7.2 Тематический план лекций

Сокращения: В – вопросы; Т- тесты; З – задачи; А- алгоритмы выполнения практических навыков

№	Тема	Компетенции	Содержание	Часы 62	Средства оценивания	Этапы оценивания
					В Т З А	текущий промежуточный итоговый
<i>Раздел 1. Организация оказания медицинской помощи врачом общей практики (семейным врачом) в рамках первичной медико-санитарной помощи: законодательная база; должностные обязанности медицинского персонала учетно-отчетная документация; медико-социальная экспертиза, анализ эффективности деятельности; охрана труда, меры пожарной безопасности, порядок действий при чрезвычайных ситуациях.</i>				<b>2</b>	<b>В Т З А</b>	<b>текущий промежуточный итоговый</b>
<b>1.</b>	Организация оказания медицинской помощи врачом общей практики (семейным врачом) в рамках первичной медико-санитарной помощи.	УК-1 УК-2 ПК-10 ПК-11	Организация первичной медико-санитарной помощи по принципу общей врачебной практики.	2	В Т З А	текущий промежуточный итоговый
<i>Раздел 2. Профилактические, противоэпидемические и санитарно-гигиенические мероприятия в амбулаторных условиях; охрана труда, меры пожарной безопасности, порядок действий при чрезвычайных ситуациях.</i>				<b>4</b>	<b>В Т З А</b>	<b>текущий промежуточный итоговый</b>
<b>2.</b>	Основные законодательные акты и ведение учетно-отчетной документации в общей врачебной практике (семейной медицине).	УК-1 УК-2 УК-3 ПК-1 ПК-2 ПК-3 ПК-4 ПК-5 ПК-6	Правовое обеспечение в работе врача общей практики. Особенности ведения документации.	2	В Т З А	текущий промежуточный итоговый

		ПК-8 ПК-9 ПК-10 ПК-11				
3.	Паллиативная помощь в деятельности врача общей практики (семейного врача).	УК-1 УК-2 ПК-1 ПК-9 ПК-10	Основы оказания паллиативной помощи пациентам в амбулаторно-поликлинической практике.	2	В Т З А	текущий промежуточный итоговый
<b>Раздел 3. Внутренние болезни у амбулаторного пациента: профилактика; критерии диагностики; клинические рекомендации; стандарты терапии на до- и постгоспитальном этапе; контроль эффективности медикаментозной и немедикаментозной терапии; экстренная и неотложная медицинская помощь; реабилитация; экспертиза трудоспособности в деятельности врача общей практики (семейного врача); врачебная тайна, этика и деонтология.</b>				<b>32</b>	<b>В Т З А</b>	<b>текущий промежуточный итоговый</b>
<b>3.1 Болезни органов дыхания.</b>				<b>6</b>	<b>В Т З А</b>	<b>текущий промежуточный итоговый</b>
4.	Плевриты в общей врачебной практике.	УК-1 УК-2 ПК-1 ПК-2 ПК-5 ПК-6 ПК-8 ПК-9 ПК-10 ПК-11	Этиология, классификация, клиническая картина, диагностика, тактика ведения пациента с плевритом на амбулаторном этапе. Показания для консультации узких специалистов, показания к госпитализации. Экспертиза временной нетрудоспособности.	2	В Т З А	текущий промежуточный итоговый
5.	Интерстициальные болезни легких в общей врачебной практике (семейной медицине).	УК-1 УК-2 ПК-1 ПК-2 ПК-5	Идиопатический фиброзирующий альвеолит, саркоидоз. Этиология, клиническая картина, диагностика, тактика ведения пациентов на амбулаторном этапе. Показания для консультации узких специалистов, показания к	2	В Т З А	текущий промежуточный итоговый

		ПК-6 ПК-8 ПК-9 ПК-10 ПК-11	госпитализации. Экспертиза временной и стойкой нетрудоспособности.			
6.	Профилактика, диагностика, лечение пневмокониозов в общей врачебной практике (семейной медицине).	УК-1 УК-2 ПК-1 ПК-2 ПК-5 ПК-6 ПК-8 ПК-9 ПК-10 ПК-11	Этиология, диагностика, лечение, профилактика силикоза, силикатозов, металлокониозов на амбулаторном этапе. Показания для консультации узких специалистов. Медико-социальная экспертиза при пневмокониозах.	2	В Т З А	текущий промежуточный итоговый
<b>3.2. Болезни системы кровообращения.</b>				<b>6</b>	<b>В Т З А</b>	<b>текущий промежуточный итоговый</b>
7.	Симптоматические артериальные гипертензии: диагностика, тактика ведения пациентов врачом общей практики (семейным врачом).	УК-1 УК-2 ПК-1 ПК-2 ПК-5 ПК-6 ПК-8 ПК-9 ПК-10 ПК-11	Этиология, классификация симптоматических АГ. Диагностика и дифференциальная диагностика, особенности лечения врачом общей практики (семейным врачом). Показания к консультации узких специалистов. Показания к госпитализации. Диспансерное наблюдение.	2	В Т З А	текущий промежуточный итоговый
8.	Миокардиодистрофии, кардиомиопатии: профилактика, диагностика, лечение в общей врачебной	УК-1 УК-2 ПК-1 ПК-2 ПК-5	Определение. Этиология, патогенез, классификация миокардиодистрофий и кардиомиопатий. Диагностика и тактика ведения пациентов в условиях общей врачебной практики. Показания для	2	В Т З А	текущий промежуточный итоговый

	практике.	ПК-6 ПК-8 ПК-9 ПК-10 ПК-11	консультации узких специалистов. Показания к госпитализации. Экспертиза нетрудоспособности.			
9.	Профилактика, диагностика, лечение перикардитов врачом общей практики (семейным врачом).	УК-1 УК-2 ПК-1 ПК-2 ПК-5 ПК-6 ПК-8 ПК-9 ПК-10 ПК-11	Диагностика и лечение врачом общей практики (семейным врачом) сухого и экссудативного перикардита, перикардита при синдроме Дресслера, констриктивного перикардита. Показания к консультации кардиолога. Показания к госпитализации. Реабилитация.	2	В Т З А	текущий промежуточный итоговый
<b>3.3 Заболевания системы пищеварения, печени и желчевыводящих путей.</b>				<b>4</b>	<b>В Т З А</b>	<b>текущий промежуточный итоговый</b>
10.	Неалкогольная жировая болезнь печени.	УК-1 УК-2 ПК-1 ПК-2 ПК-5 ПК-6 ПК-8 ПК-9 ПК-10 ПК-11	Этиология, классификация НАЖБП. Диагностика, лечение на амбулаторном этапе. Показания к консультации узких специалистов. Показания к госпитализации. Экспертиза нетрудоспособности. Профилактика.	2	В Т З А	текущий промежуточный итоговый
11.	Функциональные заболевания кишечника: функциональный запор, синдром раздраженной кишки.	УК-1 УК-2 ПК-1 ПК-2 ПК-5	Функциональный запор. Синдром раздраженной кишки. Этиология, классификация. Диагностика и лечение врачом общей практики (семейным врачом). Показания для консультации специалистов.	2	В Т З А	текущий промежуточный итоговый

		ПК-6 ПК-8 ПК-9 ПК-10 ПК-11	Показания к госпитализации. профилактика.			
<b>3.4 Заболевания мочевыделительной системы.</b>				<b>4</b>	<b>В Т З А</b>	<b>текущий промежуточный итоговый</b>
<b>12.</b>	Хроническая болезнь почек в общей врачебной практике (семейной медицине).	УК-1 УК-2 ПК-1 ПК-2 ПК-5 ПК-6 ПК-8 ПК-9 ПК-10 ПК-11	Этиология, классификация. Диагностика и тактика ведения в условиях общей врачебной практики. Показания к консультации узких специалистов. Показания к госпитализации. Экспертиза нетрудоспособности. Профилактика.	2	В Т З А	текущий промежуточный итоговый
<b>13.</b>	Поражение почек при сердечно-сосудистых и системных заболеваниях.	УК-1 УК-2 ПК-1 ПК-2 ПК-5 ПК-6 ПК-8 ПК-9 ПК-10 ПК-11	Этиология. Дифференциальная диагностика, тактика ведения в амбулаторных условиях. Профилактические мероприятия. Диспансеризация. Экспертиза нетрудоспособности.	2	В Т З А	текущий промежуточный итоговый
<b>3.5 Болезни системы кроветворения.</b>				<b>4</b>	<b>В Т З А</b>	<b>текущий промежуточный итоговый</b>
<b>14.</b>	Геморрагические диатезы в	УК-1	Этиология, классификация. Диагностика,	2	В	текущий

	практике ВОП (семейного врача).	УК-2 ПК-1 ПК-2 ПК-5 ПК-6 ПК-7 ПК-8 ПК-9 ПК-10 ПК-11	тактика ведения пациентов врачом общей практики (семейным врачом). Показания к консультации узких специалистов. показания к госпитализации. Экспертиза нетрудоспособности. Профилактика. Диспансерное наблюдение.		Т З А	промежуточный итоговый
15.	Дифференциальный диагноз при синдроме лимфоаденопатии в общей врачебной практике (семейной медицине).	УК-1 УК-2 ПК-1 ПК-5 ПК-10	Тактика врача общей практики (семейного врача) при синдроме лимфоаденопатии: дифференциальная диагностика, алгоритм постановки диагноза, показания к консультации узких специалистов.	2	В Т З А	текущий промежуточный итоговый
<b>3.6 Заболевания эндокринной системы.</b>				<b>4</b>	<b>В Т З А</b>	<b>текущий промежуточный итоговый</b>
16.	Болезнь и синдром Иценко-Кушинга в общей врачебной практике (семейной медицине).	УК-1 УК-2 ПК-1 ПК-2 ПК-5 ПК-6 ПК-8 ПК-9 ПК-10 ПК-11	Этиология, патогенез, диагностика, дифференциальная диагностика и лечение в амбулаторных условиях. Показания для консультации узких специалистов. Показания к госпитализации. Профилактика. Диспансерное наблюдение. Экспертиза нетрудоспособности.	2	В Т З А	текущий промежуточный итоговый
17.	Заболевания коры надпочечников в общей врачебной практике (семейной медицине).	УК-1 УК-2 ПК-1 ПК-2 ПК-5	Болезнь Аддисона. Феохромоцитома. Этиология, патогенез, диагностика, дифференциальная диагностика и лечение в амбулаторных условиях. Показания для консультации узких специалистов. Показания	2	В Т З А	текущий промежуточный итоговый



		ПК-6 ПК-7 ПК-8 ПК-9 ПК-10 ПК-11	к госпитализации. Профилактика. Диспансерное наблюдение. Экспертиза нетрудоспособности.			
<b>3.7 Заболевания суставов и соединительной ткани.</b>				<b>4</b>	<b>В Т З А</b>	<b>текущий промежуточный итоговый</b>
<b>18.</b>	Системные заболевания соединительной ткани в общей врачебной практике (семейной медицине).	УК-1 УК-2 ПК-1 ПК-2 ПК-5 ПК-6 ПК-8 ПК-9 ПК-10 ПК-11	Системная красная волчанка, системная склеродермия, дерматомиозит, узелковый периартериит: этиология, патогенез. Диагностика, тактика ведения пациентов на амбулаторном этапе. Показания для консультации узких специалистов. Показания к госпитализации. Профилактика. Диспансерное наблюдение. Экспертиза нетрудоспособности.	2	В Т З А	текущий промежуточный итоговый
<b>19.</b>	Современные представления о ревматизме.	УК-1 УК-2 ПК-1 ПК-2 ПК-5 ПК-6 ПК-8 ПК-9 ПК-10 ПК-11	Диагностика, тактика ведения пациентов на амбулаторном этапе. Показания для консультации узких специалистов. Показания к госпитализации. Профилактика. Диспансерное наблюдение. Экспертиза нетрудоспособности.	2	В Т З А	текущий промежуточный итоговый
<b>20.</b>	Профессиональные болезни перенапряжения в общей врачебной практике (семейной медицине).	УК-1 УК-2 ПК-1 ПК-2	Диагностика, тактика ведения пациентов на амбулаторном этапе. Показания для консультации узких специалистов. Показания к госпитализации. Профилактика.	2	В Т З А	текущий промежуточный итоговый

		ПК-5 ПК-6 ПК-8 ПК-9 ПК-10 ПК-11	Диспансерное наблюдение. Экспертиза нетрудоспособности.			
<b><i>Раздел 4. Профилактика и ранняя посиндромная диагностика предраковых и наиболее распространенных злокачественных новообразований. Диагностика и лечение наиболее распространенных злокачественных новообразований на амбулаторном этапе.</i></b>				<b>2</b>	<b>В Т З А</b>	<b>текущий промежуточный итоговый</b>
<b>21.</b>	Профилактика, ранняя диагностика, лечение злокачественных новообразований кожи на амбулаторном этапе.	УК-1 УК-2 ПК-1 ПК-2 ПК-5 ПК-6 ПК-8 ПК-9 ПК-10 ПК-11	Этиология, классификация злокачественных новообразований кожи. Мероприятия по профилактике, ранней диагностике новообразований кожи в деятельности врача общей практики (семейного врача). Показания для консультации специалистов. Современные возможности комплексного лечения.	2	В Т З А	текущий промежуточный итоговый
<b><i>Раздел 5. Хирургические болезни в системе первичной медико-санитарной помощи населению. Клиническая картина и индивидуализированное лечение и профилактика часто встречающихся заболеваний и травм, требующих хирургического лечения; принципы неотложной медицинской помощи пациентам при неотложных состояниях, осложняющих течение хирургических заболеваний и травм; реабилитационные мероприятия; врачебная тайна, этика и деонтология.</i></b>				<b>4</b>	<b>В Т З А</b>	<b>текущий промежуточный итоговый</b>
<b>22.</b>	Профилактика травматизма и хирургических болезней в общей врачебной практике (семейной медицине).	УК-1 УК-2 ПК-1 ПК-2 ПК-9 ПК-10	Методы профилактики переломов, гнойных заболеваний кожи и подкожной клетчатки, заболеваний артерий и вен в общей врачебной практике (семейной медицине).	2	В Т З А	текущий промежуточный итоговый
<b>23.</b>	Неотложная помощь при состояниях, осложняющих	УК-1 УК-2	Диагностика и неотложная помощь при черепно-мозговой травме, травматической	2	В Т	текущий промежуточный

	течение хирургических заболеваний и травм.	ПК-5 ПК-6 ПК-7 ПК-10	асфиксии, кровотечениях, шоке.		З А	итоговый
<b><i>Раздел 6. Акушерско-гинекологическая помощь в деятельности врача общей практики; планирование семьи; ведение беременных с экстрагенитальной патологией; ранние и поздние гестозы беременности; часто встречающиеся гинекологические заболевания женщин разного возраста и репродуктивного статуса; принципы экстренной медицинской помощи пациентам при неотложных состояниях в акушерстве и гинекологии; реабилитационные мероприятия; врачебная тайна, этика и деонтология.</i></b>				<b>4</b>	<b>В Т З А</b>	<b>текущий промежуточный итоговый</b>
<b>24.</b>	Гестозы: тактика врача общей практики (семейного врача).	УК-1 УК-2 ПК-1 ПК-2 ПК-5 ПК-6 ПК-7 ПК-8 ПК-9 ПК-10 ПК-11	Профилактика, диагностика, лечение токсикозов первой половины беременности и гестозов на амбулаторном этапе. Показания к консультации узких специалистов. показания к госпитализации. Показания к досрочному родоразрешению.	2	В Т З А	текущий промежуточный итоговый
<b>25.</b>	Онкогинекологические заболевания в общей врачебной практике (семейной медицине).	УК-1 УК-2 ПК-1 ПК-2 ПК-5 ПК-6 ПК-8 ПК-9 ПК-10 ПК-11	Профилактика, ранняя диагностика злокачественных новообразований вульвы, шейки, тела матки, эндометрия, яичников врачом общей практики (семейным врачом). Показания к консультации специалистов. Современные возможности химиотерапии, лучевой терапии, хирургического лечения. Реабилитация.	2	В Т З А	текущий промежуточный итоговый
<b><i>Раздел 7. Ведущие клинические синдромы, их профилактика и консервативное лечение при патологии и травматических поражениях ЛОР органов; экстренная помощь пациентам при неотложных состояниях, осложняющих течение заболеваний, травм и ожогов ЛОР</i></b>				<b>2</b>	<b>В Т З</b>	<b>текущий промежуточный итоговый</b>

<b>органов; реабилитационные мероприятия; врачебная тайна, этика и деонтология.</b>				<b>А</b>		
<b>26.</b>	Синдром «осиплости голоса» в общей врачебной практике (семейной медицине).	УК-1 УК-2 ПК-1 ПК-2 ПК-5 ПК-6 ПК-8 ПК-9 ПК-10 ПК-11	Определение. Причины. Дифференциальная диагностика и тактика ведения пациентов врачом общей практики (семейным врачом). Показания для консультации других специалистов.	2	<b>В</b> <b>Т</b> <b>З</b> <b>А</b>	текущий промежуточный итоговый
<b>Раздел 8. Ведущие клинические синдромы, их профилактика и консервативное лечение при патологии и травматических поражениях глаз; экстренная помощь пациентам при неотложных состояниях, осложняющих течение заболеваний, травм глаз; реабилитационные мероприятия; врачебная тайна, этика и деонтология.</b>				<b>2</b>	<b>В</b> <b>Т</b> <b>З</b> <b>А</b>	<b>текущий</b> <b>промежуточный</b> <b>итоговый</b>
<b>27.</b>	Неотложные состояния при заболеваниях органа зрения.	УК-1 УК-2 ПК-1 ПК-2 ПК-5 ПК-6 ПК-7 ПК-8 ПК-9 ПК-10 ПК-11	Алгоритмы диагностики и оказания неотложной помощи при травмах, ожогах век, конъюнктивы, роговицы, инородных телах конъюнктивального мешка и роговицы, остром приступе глаукомы.	2	<b>В</b> <b>Т</b> <b>З</b> <b>А</b>	текущий промежуточный итоговый
<b>Раздел 9. Неврологические и психические заболевания у амбулаторного пациента: профилактика; критерии диагностики; клинические рекомендации; стандарты терапии на до- и постгоспитальном этапе; контроль эффективности медикаментозной и немедикаментозной терапии; экстренная и неотложная медицинская помощь; реабилитация; экспертиза трудоспособности в деятельности врача общей практики (семейного врача); врачебная тайна, этика и деонтология.</b>				<b>4</b>	<b>В</b> <b>Т</b> <b>З</b> <b>А</b>	<b>текущий</b> <b>промежуточный</b> <b>итоговый</b>
<b>28.</b>	Основные неврологические и психопатологические синдромы	УК-1 УК-2	Диагностика и тактика ведения больного с заболеваниями нервной системы и	2	<b>В</b> <b>Т</b>	текущий промежуточный

	в работе ВОП.	ПК-1 ПК-2 ПК-5 ПК-10	психическими нарушениями врачом общей практики (семейным врачом). Методика расспроса, физикального осмотра пациента. Лабораторные и инструментальные методы исследования в неврологии психиатрии.		3 А	итоговый
29.	Пациент с головной болью в общей врачебной практике.		Дифференциальный диагноз при головной боли. Диагностика, лечение, профилактика мигрени, головной боли напряжения врачом общей практики (семейным врачом). Тактика ведения пациентов при неотложных состояниях, сопровождающихся интенсивной головной болью. Показания к консультации специалистов, показания к госпитализации. Экспертиза трудоспособности.	2	В Т 3 А	текущий промежуточный итоговый
<b><i>Раздел 10. Кожные и венерические болезни в деятельности врача общей практики: профилактика; принципы посиндромной диагностики дерматовенерологических болезней; современное лечение сифилиса, гонореи, негонорейных заболеваний мочеполовых органов; методы медикаментозного и немедикаментозного лечения заболеваний кожи и ее придатков; экспертиза трудоспособности в деятельности врача общей практики (семейного врача); врачебная тайна, этика и деонтология.</i></b>				<b>4</b>	<b>В Т 3 А</b>	<b>текущий промежуточный итоговый</b>
30.	Основные кожные симптомы и синдромы в деятельности врача общей практики (семейного врача).	УК-1 УК-2 ПК-1 ПК-2 ПК-5 ПК-6 ПК-8 ПК-9 ПК-10 ПК-11	Основные кожные синдромы. Сыпь: первичные и вторичные элементы. Дифференциальная диагностика и лечение при синдроме кожного зуда.	2	В Т 3 А	текущий промежуточный итоговый
31.	Кожные проявления заболеваний внутренних органов.	УК-1 УК-2 ПК-1 ПК-2	Выявление и диагностика соматических заболеваний, сопровождающихся патологией кожи. Совместное ведение с врачом-дерматологом.	2	В Т 3 А	текущий промежуточный итоговый

		ПК-5 ПК-6 ПК-8 ПК-9 ПК-10 ПК-11				
--	--	--	--	--	--	--

### 7.3 Тематический план клинических практических занятий

Сокращения: В – вопросы; Т- тесты; З – задачи; А- алгоритмы выполнения практических навыков

№	Тема	Компетенции	Содержание	Часы	Средства оценивания	Этапы оценивания
					В Т З А	текущий промежуточный итоговый
				475		
	<b>Раздел 1. Организация оказания медицинской помощи врачом общей практики (семейным врачом) в рамках первичной медико-санитарной помощи: законодательная база; должностные обязанности медицинского персонала учетно-отчетная документация; медико-социальная экспертиза, анализ эффективности деятельности; охрана труда, меры пожарной безопасности, порядок действий при чрезвычайных ситуациях.</b>			20	В Т	текущий промежуточный итоговый
1	Определение специальности "общая врачебная практика (семейная медицина)". Исторические аспекты возникновения и становления общей врачебной практики. Законодательные акты, регулирующие деятельность врача общей практики.	УК-1 УК-2 УК-3 ПК-1 ПК-2 ПК-3 ПК-4 ПК-5 ПК-6 ПК-7 ПК-8 ПК-9 ПК-10 ПК-11 ПК-12	Определение специальности "общая врачебная практика". Исторические аспекты возникновения и становления земской медицины. Вклад в развитие и совершенствование основных принципов земской медицины профессоров-медиков. Переход от достижений земской медицины к современной общей врачебной практике. Организация первичной медико-санитарной помощи по принципу общей врачебной практики. Функциональные обязанности и права врача общей практики. Основные положения законодательных актов, регламентирующие организацию оказания первичной медицинской помощи по принципу общей врачебной практики. Организация службы медицины катастроф и гражданской обороны.	5	В Т	текущий промежуточный итоговый

2	Планирование работы врача общей практики (семейного врача). Работа в команде.	УК-1 УК-2 УК-3 ПК-9 ПК-10 ПК-11	Прикрепление населения, график работы, функция врачебной должности. Составление плана работы ВОП и среднего медицинского персонала. Контроль выполнения средним и младшим медицинским персоналом врачебных назначений. Работа в команде. Модели принятия решений. Психология межличностных взаимоотношений между врачом и пациентом, врачом и персоналом, особенности взаимодействия ВОП с врачами других специальностей. Принципы врачебной этики и деонтологии в работе с коллегами. Требования охраны труда, меры пожарной безопасности при организации рабочего места ВОП.	5	В Т	текущий промежуточный итоговый
3	Организация работы врача общей практики (семейного врача). Ведение учетно-отчетной документации и оценка качества врача медицинской помощи в общей врачебной практике (семейной медицине). Порядок госпитализаций и роль стационарзамещающих технологий.	УК-1 УК-2 УК-3 ПК-1 ПК-2 ПК-3 ПК-4 ПК-5 ПК-6 ПК-8 ПК-9 ПК-10 ПК-11	Виды приемов ВОП в зависимости от цели посещения (первичный и повторный прием). Определение качества медицинской помощи, критериев оценки эффективности деятельности врача общей практики (семейного врача). Стандарты медицинской помощи. Анализ показателей заболеваемости, инвалидности, смертности прикрепленного населения. Анализ эффективности диспансеризации. Порядок госпитализации в круглосуточный стационар. Преемственность в работе ВОП и медицинских организаций. Дневной стационар, показания и порядок направления. Организация диагностической и лечебной помощи на дому. Стационар на дому.	5	В Т	текущий промежуточный итоговый
4	Экспертиза нетрудоспособности в деятельности врача общей	УК-1 УК-2 ПК-4	Экспертиза временной нетрудоспособности: документы, регламентирующие проведение экспертизы; состав и функции врачебной	5	В Т	текущий промежуточный итоговый



	практики (семейного врача).	ПК-5 ПК-8 ПК-10 ПК-11	комиссии. Порядок выдачи листка нетрудоспособности, правила оформления при заболеваниях и травмах, на период санаторно-курортного лечения, по уходу за больным членом семьи, по беременности и родам. Справка о временной нетрудоспособности. Медико-социальная помощь: законодательная база, функции врача общей практики в системе медико-социальной помощи. Определение понятия «инвалид», «инвалидность», «нарушение здоровья». Классификация ограничений жизнедеятельности и основных функций организма по степени выраженности. Критерии инвалидности I, II, III группы. Организация экспертизы стойкой утраты трудоспособности. Задачи и функции МСЭ. Порядок направления граждан на МСЭ.			
<b><i>Раздел 2. Проведение и контроль эффективности противоэпидемических и профилактических мероприятий, мероприятий по формированию здорового образа жизни и санитарно-гигиеническому просвещению населения.</i></b>				<b>30</b>	<b>В Т З А</b>	<b>текущий промежуточный итоговый</b>
<b>5</b>	Основы санологии. Роль врача общей практики в формировании здорового образа жизни населения.	УК-1 УК-2 УК-3 ПК-1 ПК-2 ПК-4 ПК-5 ПК-9 ПК-10 ПК-11	Определение понятия "здоровье", его структура и содержание, закономерности формирования здорового образа жизни семьи. Современная методология профилактической медицины. Концепция и эпидемиология факторов риска. Факторы риска (генетического, бытового, производственного и экологического характера) возникновения и прогрессирования распространенных заболеваний, эндемичных, социально значимых болезней; признаки предотвратимых заболеваний в ранних стадиях. Здоровый образ	5	В Т З А	текущий промежуточный итоговый

			<p>жизни, здоровьесбережение: определение, структура, мероприятия, роль врача общей практики (семейного врача).</p> <p>Формы, методы и средства санитарно-просветительной работы по профилактике заболеваний, формированию элементов здорового образа жизни, в том числе программ отказа от курения табака и использования других курительных дымовых и парообразных смесей, снижения потребления алкоголя, предупреждения и борьбы с немедицинским потреблением наркотических средств и психотропных веществ. Современные информационные технологии, организационные формы и методы работы по профилактике заболеваний и формированию здорового образа жизни населения.</p>			
6	Профилактические методы снижения различных факторов риска в общей врачебной практике (семейной медицине).	<p>УК-1</p> <p>УК-2</p> <p>УК-3</p> <p>ПК-1</p> <p>ПК-2</p> <p>ПК-5</p> <p>ПК-6</p> <p>ПК-8</p> <p>ПК-9</p> <p>ПК-10</p> <p>ПК-11</p>	<p>Назначение профилактических мероприятий пациентам с учетом факторов риска. Система рационального питания и двигательной активности. Теоретические основы рационального питания. Нормы физиологических потребностей в пищевых веществах и энергии для различных групп населения. Принципы лечебно-профилактического питания. Оценка физического развития. Системы физиологического нормирования двигательной активности. Роль табакокурения в развитии хронических заболеваний органов дыхания. Программы помощи по отказу от табакокурения. Охрана репродуктивного здоровья. Факторы риска развития заболеваний репродуктивной сферы и меры по</p>	5	<p>В</p> <p>Т</p> <p>З</p> <p>А</p>	<p>текущий</p> <p>промежуточный</p> <p>итоговый</p>

			снижению их воздействия.			
7	Диспансеризация и профилактические осмотры взрослого населения: цели, задачи, принципы, виды, методы и технологии в работе врача общей практики (семейного врача).	УК-1 УК-2 УК-3 ПК-1 ПК-2 ПК-4 ПК-5 ПК-6 ПК-8 ПК-9 ПК-10 ПК-11	Организация и проведение медицинских осмотров с учетом возраста, состояния здоровья, профессии в соответствии нормативными правовыми актами. Проведение диспансеризации и скрининга взрослого населения с целью раннего выявления хронических неинфекционных и других заболеваний, основных факторов риска их развития. Определение, цели диспансеризации, этапы проведения. Объем медицинских мероприятий, проводимых в рамках каждого этапа диспансеризации. Основные задачи врача общей практики при проведении диспансеризации. Методика обследования по скрининг программе диспансеризации населения и проведения иных скрининговых программ и тестов с доказанной клинико-экономической эффективностью выявления заболеваний у взрослых, детей и беременных женщин. Группы состояния здоровья, определяемые по результатам диспансеризации. Медицинская документация врача общей практики для учета диспансеризации. Критерии оценки эффективности диспансеризации. Диспансерное наблюдение больных хроническими неинфекционными заболеваниями и пациентов с высоким риском их развития. Цель, задачи, контингенты, подлежащие диспансерному наблюдению. Ориентировочный объем диспансерного наблюдения на уровне терапевтического	5	В Т З А	текущий промежуточный итоговый

			участка. Критерии оценки эффективности. Медицинская документация врача общей практики (семейного врача) для учета диспансерного наблюдения.			
8	Санитарно-гигиеническое просвещение населения. Индивидуальное и групповое профилактическое консультирование в деятельности врача общей практики (семейного врача).	УК-1 УК-2 УК-3 ПК-1 ПК-2 ПК-5 ПК-6 ПК-8 ПК-9 ПК-10 ПК-11	Санитарно-гигиеническое просвещение населения и обучение пациентов с целью повышения грамотности в вопросах здоровья. Современные технологии и организационные формы обучения взрослых профилактике заболеваний и здоровому образу жизни. Контроль за проведением мероприятий по профилактике заболеваний и коррекции выявленных факторов риска, формированию здорового образа жизни и санитарно-гигиеническому просвещению населения, оценка эффективности профилактической работы с пациентами. Программы обучения в школах здоровья для здоровых взрослых, молодых родителей, лиц старших возрастных групп, для пациентов с хроническими заболеваниями и высоким риском их развития. Консультирование и разработка индивидуальных программ профилактики и формирования здорового образа жизни, включая программы здорового питания, физической активности, преодоления стресса, снижения потребления алкоголя, отказа от курения табака и использования других курительных дымовых и парообразных смесей, предупреждения и борьбы с немедицинским потреблением наркотических средств и психотропных веществ.	5	В Т З А	текущий промежуточный итоговый

			Проведение мотивационного (поведенческого) профилактического консультирования индивидуального и группового (школы для пациентов) по вопросам ведения здорового образа жизни, коррекции факторов риска основных хронических неинфекционных заболеваний (далее ХНИЗ) и профилактики их осложнений.			
9	Профилактика инфекционных заболеваний и противоэпидемические мероприятия в очаге.	УК-1 УК-2 УК-3 ПК-1 ПК-2 ПК-3 ПК-4 ПК-5 ПК-6 ПК-8 ПК-9 ПК-10 ПК-11	Организация и контроль проведения иммунопрофилактики инфекционных заболеваний. Определение медицинских показаний к введению ограничительных мероприятий (карантина) и показаний для направления к врачу-специалисту при возникновении инфекционных (паразитарных) болезней. Оформление и направление в территориальный орган Федеральной службы по надзору в сфере защиты прав потребителей и благополучия человека экстренного извещения при выявлении инфекционного или профессионального заболевания. Проведение противоэпидемических мероприятий в случае возникновения очага инфекции, в том числе карантинных мероприятий при выявлении особо опасных (карантинных) инфекционных заболеваний. Принципы применения специфической и неспецифической профилактики инфекционных заболеваний, национальный календарь профилактических прививок и календарь профилактических прививок по эпидемическим показаниям с учетом возраста и состояния здоровья. Показания и	5	В Т З А	текущий промежуточный итоговый

			противопоказания к применению вакцин, осложнения вакцинации. Мероприятия по раннему выявлению ВИЧ-инфекции, гепатита, туберкулеза. Противоэпидемические мероприятия в случае возникновения очага инфекции (подача экстренного извещения, выявление и наблюдение контактных).			
<b>10</b>	Итоговое занятие по подразделу «Организация оказания медицинской помощи и проведение профилактических, противоэпидемических и санитарно-просветительных мероприятий врачом общей практики (семейным врачом)».	УК-1 УК-2 УК-3 ПК-1 ПК-2 ПК-3 ПК-4 ПК-5 ПК-6 ПК-7 ПК-8 ПК-9 ПК-10 ПК-11 ПК-12	Контроль знаний и умений по основным вопросам организации работы врача общей практики (семейного врача) и проведения профилактических, противоэпидемических и санитарно-просветительных мероприятий врачом общей практики (семейным врачом).	5	В Т З А	текущий промежуточный итоговый
<i>Раздел 3. Внутренние болезни у амбулаторного пациента: профилактика; критерии диагностики; клинические рекомендации; стандарты терапии на до- и постгоспитальном этапе; контроль эффективности медикаментозной и немедикаментозной терапии; экстренная и неотложная медицинская помощь; реабилитация; экспертиза трудоспособности в деятельности врача общей практики (семейного врача); врачебная тайна, этика и деонтология.</i>				<b>215</b>	<b>В Т З А</b>	<b>текущий промежуточный итоговый</b>
<i>3.1 Болезни органов дыхания.</i>				<b>50</b>	<b>В Т З А</b>	<b>текущий промежуточный итоговый</b>
<b>11</b>	Общая семиотика заболеваний	УК-1	Методика обследования пациента с	5	В	текущий

	органов дыхания и клинические методы исследования.	УК-2 ПК-1 ПК-2 ПК-5 ПК-10	заболеванием органов дыхания. Синдромы и симптомы в пульмонологии: принципы лабораторно-инструментальной диагностики и дифференциальной диагностики врачом общей практики (семейным врачом). Показания к консультации специалистов.		Т З А	промежуточный итоговый
12	Дифференциальный диагноз при бронхообструктивном синдроме, длительном кашле и одышке	УК-1 УК-2 ПК-1 ПК-5 ПК-10	Методика дифференциальной диагностики при заболеваниях, сопровождающихся длительным кашлем. Дифференциальная диагностика заболеваний, проявляющихся одышкой. консультации узких специалистов. Этиология и классификация бронхообструктивного синдрома. Принципы дифференциальной диагностики при заболеваниях, сопровождающихся бронхиальной обструкцией. Показания для консультации узких специалистов.	5	В Т З А	текущий промежуточный итоговый
13	Профилактика, диагностика, лечение бронхиальной астмы в амбулаторных условиях.	УК-1 УК-2 ПК-1 ПК-2 ПК-4 ПК-5 ПК-6 ПК-7 ПК-8 ПК-9 ПК-10 ПК-11	Этиология, классификация, клиническая картина, диагностика, лечение и профилактика бронхиальной астмы в условиях общей врачебной практики. Показания к консультации пульмонолога. Показания к госпитализации. Диспансерное наблюдение. Экспертиза временной и стойкой нетрудоспособности.	5	В Т З А	текущий промежуточный итоговый
14	Профилактика, диагностика, лечение ХОБЛ врачом общей практики (семейным врачом)	УК-1 УК-2 ПК-1 ПК-2 ПК-4	Этиология, классификация, клиническая картина, диагностика, лечение и профилактика ХОБЛ в условиях общей врачебной практики. Показания к консультации пульмонолога. Показания к госпитализации. Диспансерное	5	В Т З А	текущий промежуточный итоговый

		ПК-5 ПК-6 ПК-8 ПК-9 ПК-10 ПК-11	наблюдение. Экспертиза временной и стойкой нетрудоспособности.			
15	Профилактика, диагностика, лечение ОРВИ врачом общей практики (семейным врачом).	УК-1 УК-2 ПК-1 ПК-2 ПК-3 ПК-4 ПК-5 ПК-6 ПК-8 ПК-9 ПК-10 ПК-11	Этиология, классификация, клиническая картина, диагностика, лечение на амбулаторном этапе. Показания к госпитализации. Показания к консультации узких специалистов. Экспертиза временной нетрудоспособности. Профилактика.	5	В Т З А	текущий промежуточный итоговый
16	Бронхиты и внебольничная пневмония: профилактика, диагностика, лечение врачом общей практики (семейным врачом).	УК-1 УК-2 ПК-1 ПК-2 ПК-4 ПК-5 ПК-6 ПК-8 ПК-9 ПК-10 ПК-11	Этиология, классификация, клиническая картина, диагностика, лечение и профилактика острого и простого хронического бронхита в условиях общей врачебной практики. Показания к консультации пульмонолога. Показания к госпитализации. Экспертиза временной нетрудоспособности. Этиология, классификация, клиническая картина, диагностика, тактика ведения пациента с внебольничной пневмонией на амбулаторном этапе. Показания к госпитализации. Профилактика.	5	В Т З А	текущий промежуточный итоговый
17	Профилактика, диагностика, лечение легочной гипертензии в общей врачебной практике (семейной медицине)	УК-1 УК-2 ПК-1 ПК-2	Этиология, классификация легочной гипертензии. Диагностика, лечение легочной гипертензии на амбулаторном этапе. Показания к консультации узких	5	В Т З А	текущий промежуточный итоговый



		ПК-4 ПК-5 ПК-6 ПК-8 ПК-9 ПК-10 ПК-11	специалистов, показания к госпитализации. Профилактика.			
<b>18</b>	Профессиональные заболевания бронхолегочной системы в общей врачебной практике (семейной медицине).	УК-1 УК-2 ПК-1 ПК-2 ПК-5 ПК-6 ПК-8 ПК-9 ПК-10 ПК-11	Этиология, диагностика, лечение, профилактика силикоза, силикатозов, металлоконниозов на амбулаторном этапе. Показания для консультации узких специалистов. Медико-социальная экспертиза при пневмокониозах. Профессиональная бронхиальная астма: этиология, диагностика, лечение, профилактика на амбулаторном этапе. Показания для консультации узких специалистов. Медико-социальная экспертиза при.	5	В Т З А	текущий промежуточный итоговый
<b>19</b>	Неотложные состояния при заболеваниях органов дыхания в общей врачебной практике (семейной медицине).	УК-1 УК-2 ПК-5 ПК-6 ПК-7 ПК-10 ПК-11	Диагностика и алгоритм оказания неотложной помощи при астматическом статусе, пневмотораксе, ТЭЛА, легочном кровотечении.	5	В Т З А	текущий промежуточный итоговый
<b>20</b>	Итоговое занятие по разделу «Профилактика, диагностика и лечение заболеваний органов дыхания на амбулаторном этапе».	УК-1 УК-2 ПК-1 ПК-2 ПК-3 ПК-4 ПК-5 ПК-6	Контроль знаний и умений по основным вопросам профилактики, диагностики и лечения заболеваний органов дыхания на амбулаторном этапе.	5	В Т З А	текущий промежуточный итоговый

		ПК-7 ПК-8 ПК-9 ПК-10 ПК-11				
<b>3.2 Болезни системы кровообращения.</b>				<b>45</b>	<b>В Т З А</b>	<b>текущий промежуточный итоговый</b>
<b>21</b>	Врачебное обследование кардиологических пациентов в амбулаторно-поликлинических условиях и на дому.	УК-1 УК-2 ПК-1 ПК-2 ПК-5	Методика осмотра пациента с заболеванием сердечно-сосудистой системы: сбор жалоб, анамнеза, физикальное исследование. Измерение артериального давления у взрослых и детей. Показания, противопоказания и интерпретация СМАД, СКАД, ЭКГ, холтеровское мониторирование ЭКГ. Стресс-методы исследования сердца (стресс-ЭКГ, стресс-ЭхоКГ, стресс-сцинтиграфии миокарда и др.). Методика чтения данных ультразвуковых методов исследования. Методика чтения данных исследования компьютерной томографии, КТ-ангиографии.	5	В Т З А	текущий промежуточный итоговый
<b>22</b>	Гипертоническая болезнь: диагностика и дифференциальная диагностика со вторичными артериальными гипертензиями в амбулаторной практике.	УК-1 УК-2 ПК-1 ПК-2 ПК-5 ПК-9 ПК-10 ПК-11	Факторы риска артериальной гипертензии. Современные классификационные подходы. Стратификация общего сердечно-сосудистого риска. Шкала SCORE. Формулировка диагноза артериальной гипертензии. Методы обследования больных гипертонической болезнью в амбулаторных условиях для выявления бессимптомного поражения органов-мишеней и ассоциированных клинических состояний. Экспертиза трудоспособности. Диспансерное наблюдение больных артериальной гипертензией с	5	В Т З А	текущий промежуточный итоговый

			<p>контролируемым артериальным давлением на фоне приема гипотензивных лекарственных препаратов: регулярность и содержание профилактических посещений в зависимости от клинического течения заболевания. Медицинская документация и критерии эффективности диспансерного наблюдения взрослых пациентов с артериальной гипертензией.</p> <p>Классификация вторичных (симптоматических) форм артериальной гипертензии. Особенности клинической картины, диагностики, дифференциальной диагностики и лечения на амбулаторно-поликлиническом этапе симптоматической почечной артериальной гипертензии, артериальной гипертензии при поражении крупных артериальных сосудов, эндокринной артериальной гипертензии и других форм вторичной артериальной гипертензии.</p>			
23	<p>Тактика лечения и профилактики артериальной гипертензии у взрослых врачом общей практики (семейным врачом).</p>	<p>УК-1 УК-2 ПК-2 ПК-6 ПК-8 ПК-9 ПК-10</p>	<p>Общие принципы ведения больных гипертонической болезнью на амбулаторно-поликлиническом этапе: мероприятия по изменению образа жизни, медикаментозные методы лечения. Тактика выбора стартовой терапии для достижения целевого уровня артериального давления. Фармакологическая характеристика основных групп антигипертензивных препаратов. Принципы комбинированной антигипертензивной фармакотерапии.</p> <p>Особенности лечения артериальной гипертензии в амбулаторных условиях у</p>	5	<p>В Т З А</p>	<p>текущий промежуточный итоговый</p>

			<p>пациентов с сопутствующей патологией: у больных с поражением почек, с метаболическим синдромом, ожирением, сахарным диабетом, с ЦВБ, ИБС, ХСН, с гипертрофией миокарда левого желудочка, с бессимптомным атеросклерозом, у лиц с поражением периферических артерий, гиперурикемией, СОАС. Принципы лечения рефрактерной и злокачественной артериальной гипертензии.</p> <p>Неотложные состояния при гипертонической болезни: тактика врача общей практики при гипертоническом кризе.</p> <p>Лечение в амбулаторных условиях вторичных артериальных гипертензий.</p>			
24	<p>Тактика амбулаторного ведения пациентов со стабильной ишемической болезнью сердца. Атеросклероз и дислипидемии.</p> <p>Дифференциальный диагноз болей в грудной клетке.</p>	<p>УК-1 УК-2 ПК-1 ПК-2 ПК-5 ПК-6 ПК-8 ПК-9 ПК-10 ПК-11</p>	<p>Дифференциальная диагностика болей в грудной клетке коронарогенного и некоронарогенного генеза.</p> <p>Определение, причины, классификация, факторы риска и клинические признаки стенокардии. Диагностическое обследование в поликлинике. Стратификация риска.</p> <p>Показания для госпитализации. Экспертиза временной и стойкой утраты трудоспособности.</p> <p>Цели и тактика лечения стабильной стенокардии врачом-терапевтом: немедикаментозные мероприятия, фармакологические препараты, улучшающие прогноз, терапия для купирования симптомов. Критерии эффективности. Показания для консультации узких специалистов.</p> <p>Реабилитация больных в условиях поликлиники.</p>	5	<p>В Т З А</p>	<p>текущий промежуточный итоговый</p>

			<p>Дислипидемии: определение, классификация гиперлипопротеидемий. Лабораторное исследование липидного и аполипопротеинового спектров. Целевые значения липидных параметров в зависимости от категории риска, у больных с артериальной гипертензией и сахарным диабетом.</p> <p>Диетические рекомендации для коррекции дислипидемии. Медикаментозная терапия дислипидемий: группы препаратов, механизм действия, показания и противопоказания.</p> <p>Лечение дислипидемии у пожилых пациентов, пациентов с гетерозиготной СГХ, сахарным диабетом, ОКС. Оценка эффективности и тактика в амбулаторных условиях.</p> <p>Диспансерное наблюдение за пациентами с дислипидемиями.</p>			
25	ОКС в рамках компетенции врача общей практики (семейного врача): неотложная помощь на догоспитальном этапе, принципы ведения больных на третьем этапе реабилитации.	<p>УК-1</p> <p>УК-2</p> <p>ПК-1</p> <p>ПК-2</p> <p>ПК-5</p> <p>ПК-6</p> <p>ПК-8</p> <p>ПК-9</p> <p>ПК-10</p> <p>ПК-11</p>	<p>Тактика ведения пациента с ОКС с подъемом и без подъема сегмента ST ЭКГ на амбулаторно-поликлиническом этапе: определение, причины, классификация, типичные и атипичные клинические формы. Диагностика в условиях поликлиники. Лечебные мероприятия на догоспитальном этапе. Ранние осложнения инфаркта миокарда. Диагностика и врачебная тактика при отеке легких и кардиогенном шоке на догоспитальном этапе.</p> <p>Диагностика и врачебная тактика при жизнеугрожающих нарушениях ритма и проводимости (пароксизмальная тахикардия, фибрилляция предсердий, фибрилляция желудочков, брадиаритмиях).</p> <p>Тромболитическая терапия: препараты, показания, абсолютные и относительные</p>	5	<p>В</p> <p>Т</p> <p>З</p> <p>А</p>	<p>текущий</p> <p>промежуточный</p> <p>итоговый</p>

			<p>противопоказания, методы контроля, побочные эффекты, помощь при развитии кровотечения.</p> <p>Амбулаторно-поликлинический этап реабилитации: цели, содержание. Принципы определения производственных нагрузок, объема и методов физической реабилитации на основании пробы с дозированной физической нагрузкой. Экспертиза временной и стойкой утраты трудоспособности, рациональное трудоустройство больных. Противопоказания для направления в реабилитационное отделение кардиологического санатория.</p>			
26	Нарушения ритма и проводимости сердца: профилактика, диагностика лечение в условиях общей врачебной практики.	<p>УК-1 УК-2 ПК-1 ПК-2 ПК-5 ПК-6 ПК-8 ПК-9 ПК-10 ПК-11</p>	<p>Наджелудочковые нарушения ритма сердца: наджелудочковая экстрасистолия, ускоренные суправентрикулярные ритмы, наджелудочковые тахикардии, трепетание предсердий. Определение, классификация, диагностика, ЭКГ-критерии, неотложная помощь и тактика ведения пациентов в амбулаторных условиях. Синдром преждевременного возбуждения желудочков. Дисфункции синусового узла. Синдром слабости синусового узла.</p> <p>Желудочковые аритмии: желудочковые экстрасистолии, желудочковые тахикардии, трепетание и фибрилляция желудочков. Определение, классификация, диагностика, ЭКГ-критерии, неотложная помощь и тактика ведения пациентов в амбулаторных условиях.</p> <p>Брадиаритмии: дисфункция синусового узла, предсердно-желудочковые блокады. Определение, классификация, диагностика, ЭКГ-критерии, неотложная помощь и тактика</p>	5	<p>В Т З А</p>	<p>текущий промежуточный итоговый</p>

			<p>ведения пациентов в амбулаторных условиях. Тактика ведения больного с фибрилляцией предсердий врачом общей практики (семейным врачом). Контроль ЧСС и ритма сердца при оказании неотложной помощи на догоспитальном этапе.</p> <p>Принципы длительной терапии фибрилляции предсердий на амбулаторно-поликлиническом этапе. Нефармакологические методы профилактики инсульта. Антитромботическая терапия: стратификация риска инсульта и тромбоэмболий, лекарственные препараты, оценка риска кровотечений, контроль показателей свертываемости крови.</p> <p>Длительный контроль ЧСС и ритма сердца. Дополнительная терапия.</p>			
27	Профилактика, диагностика, лечение хронической сердечной недостаточности в общей врачебной практике (семейной медицине).	<p>УК-1</p> <p>УК-2</p> <p>ПК-1</p> <p>ПК-2</p> <p>ПК-5</p> <p>ПК-6</p> <p>ПК-8</p> <p>ПК-9</p> <p>ПК-10</p> <p>ПК-11</p>	<p>Хроническая сердечная недостаточность в практике участкового терапевта: определение, причины, классификация, лабораторно-инструментальная диагностика.</p> <p>Тактика ведения больных с хронической сердечной недостаточностью в амбулаторно-поликлинических условиях:</p> <p>немедикаментозные мероприятия, фармакотерапия и профилактика.</p> <p>Диспансерное наблюдение.</p>	5	<p>В</p> <p>Т</p> <p>З</p> <p>А</p>	<p>текущий</p> <p>промежуточный</p> <p>итоговый</p>
28	Воспалительные заболевания сердца (миокардиты, инфекционный эндокардит, перикардит) в общей врачебной практике (семейной медицине).	<p>УК-1</p> <p>УК-2</p> <p>ПК-1</p> <p>ПК-2</p> <p>ПК-5</p> <p>ПК-6</p> <p>ПК-8</p>	<p>Этиология, патогенез, диагностика, тактика ведения пациентов на амбулаторном этапе.</p> <p>Показания для госпитализации. Экспертиза нетрудоспособности. Профилактика.</p>	5	<p>В</p> <p>Т</p> <p>З</p> <p>А</p>	<p>текущий</p> <p>промежуточный</p> <p>итоговый</p>

		ПК-9 ПК-10 ПК-11				
<b>29</b>	Итоговое занятие по разделу «Профилактика, диагностика, лечение болезней системы кровообращения в общей врачебной практике (семейной медицине)».	УК-1 УК-2 ПК-1 ПК-2 ПК-5 ПК-6 ПК-8 ПК-9 ПК-10 ПК-11	Контроль знаний и умений по основным вопросам профилактики, диагностика и лечения пациентов с заболеваниями системы кровообращения в общей врачебной практике (семейной медицине).	5	В Т З А	текущий промежуточный итоговый
<b>3.3 Заболевания ротовой полости, системы пищеварения, печени и желчевыводящих путей.</b>				<b>25</b>	<b>В Т З А</b>	<b>текущий промежуточный итоговый</b>
<b>30</b>	Врачебное обследование пациентов с патологией органов пищеварения в амбулаторно-поликлинических условиях и на дому.	УК-1 УК-2 ПК-1 ПК-2 ПК-5	Методика осмотра пациента с заболеванием пищеварительной системы: сбор жалоб, анамнеза, физикальное исследование. Методика чтения данных ультразвуковых методов исследования. Методика чтения рентгенограмм, данных исследования компьютерной томографии, КТ-ангиографии.	5	В Т З А	текущий промежуточный итоговый
<b>31</b>	Болезни зубов, слизистой полости рта и языка, верхних отделов желудочно-кишечного тракта в общей врачебной практике	УК-1 УК-2 ПК-1 ПК-2 ПК-5 ПК-6 ПК-8 ПК-9 ПК-10 ПК-11	Тактика врача общей практики при первичном выявлении заболеваний полости рта, языка и зубов. Тактика врача общей практики при динамическом наблюдении за пациентом с заболеваниями полости рта, языка и зубов. Острые состояния в стоматологии: тактика ВОП. Поражение слизистой ротовой полости при различной соматической патологии. Хронический гастрит: определение, классификация, диагностика,	5	В Т З А	текущий промежуточный итоговый



			<p>дифференциальная диагностика, лечение и профилактика в амбулаторно-поликлинических условиях. Экспертиза трудоспособности.</p> <p>Язвенная болезнь желудка и двенадцатиперстной кишки: определение, этиология, классификация, план обследования в амбулаторных условиях. Методы выявления Н. pylori. Дифференциальная диагностика, правила формулировки диагноза. Тактика ведения, лечение и профилактика в амбулаторных условиях. Экспертиза трудоспособности.</p>			
32	Функциональные заболевания ЖКТ в общей врачебной практике.	<p>УК-1</p> <p>УК-2</p> <p>ПК-1</p> <p>ПК-2</p> <p>ПК-5</p> <p>ПК-6</p> <p>ПК-8</p> <p>ПК-9</p> <p>ПК-10</p> <p>ПК-11</p>	<p>Функциональная и органическая диспепсия: причины, диагностические критерии, дифференциальная диагностика, план обследования и принципы терапии в амбулаторно-поликлинических условиях.</p> <p>Гастроэзофагеальная рефлюксная болезнь: определение, классификация, клиническая картина, внепищеводные проявления и осложнения. Этапная диагностика ГЭРБ в условиях поликлиники. Немедикаментозное и медикаментозное лечение ГЭРБ участковым терапевтом. Экспертиза трудоспособности.</p> <p>Синдром раздраженной кишки: определение, классификация, алгоритм диагностики на амбулаторно-поликлиническом этапе, «симптомы тревоги», дифференциальная диагностика. Показания для госпитализации и консультации специалистов. Медикаментозная и немедикаментозная терапия.</p> <p>Психологическая реабилитация.</p>	5	<p>В</p> <p>Т</p> <p>З</p> <p>А</p>	<p>текущий</p> <p>промежуточный</p> <p>итоговый</p>

			<p>Болезнь Крона: определение, классификации, оценка тяжести атаки, клинические диагностические критерии, план обследования и дифференциальная диагностика.</p> <p>Консервативное лечение больных в амбулаторных условиях. Показания к хирургическому лечению. Диспансерное наблюдение врачом общей практики.</p> <p>Язвенный колит: определение, классификации, оценка тяжести атаки, клинические диагностические критерии, план обследования и дифференциальная диагностика.</p> <p>Консервативное лечение больных в амбулаторных условиях. Показания к хирургическому лечению. Диспансерное наблюдение врачом общей практики.</p> <p>Хронический запор: определение, классификация, дифференциальная диагностика, тактика обследования и лечения в амбулаторно-поликлинических условиях.</p>			
<b>33</b>	Заболевания поджелудочной железы, желчного пузыря и желчевыводящих путей в общей врачебной практике (семейной медицине).	<p>УК-1</p> <p>УК-2</p> <p>ПК-1</p> <p>ПК-2</p> <p>ПК-5</p> <p>ПК-6</p> <p>ПК-8</p> <p>ПК-9</p> <p>ПК-10</p> <p>ПК-11</p>	<p>Дисфункциональные расстройства билиарного тракта: определение, классификация, причины возникновения, клиническая картина, значение лабораторно-инструментальных данных в диагностике разных форм.</p> <p>Дифференцированное лечение различных форм. Экспертиза трудоспособности.</p> <p>Хронический некалькулезный холецистит: клиническая симптоматика, определение тяжести течения заболевания, методы обследования, используемые для подтверждения заболевания. Лечение и профилактика в амбулаторно-поликлинических условиях. Санаторно-</p>	5	<p>В</p> <p>Т</p> <p>З</p> <p>А</p>	<p>текущий</p> <p>промежуточный</p> <p>итоговый</p>

			<p>курортное лечение. Экспертиза трудоспособности. Диспансерное наблюдение больных участковым терапевтом.</p> <p>Желчекаменная болезнь. Калькулезный холецистит. Клиническая симптоматика, методы обследования, используемые для подтверждения заболевания. Показания к консультации хирурга. Лечение и профилактика в амбулаторно-поликлинических условиях. Санаторно-курортное лечение. Экспертиза трудоспособности. Диспансерное наблюдение больных участковым терапевтом.</p> <p>Диагностика, дифференциальная диагностика и тактика неотложной помощи в амбулаторных условиях больным с острым панкреатитом.</p> <p>Хронический панкреатит в амбулаторно-поликлинической практике. Определение, этиология и факторы риска, классификация, клинические проявления, осложнения хронического панкреатита. Особенности верификации диагноза в амбулаторных условиях: лучевые и функциональные методы. Тактика ведения больных хроническим панкреатитом в практике врача участкового терапевта. Диетотерапия, медикаментозные мероприятия, хирургическое лечение, профилактика. Диспансерное наблюдение. Показания для консультации специалистов и госпитализации. Экспертиза трудоспособности. Санаторно-курортное лечение.</p>			
--	--	--	--	--	--	--

34	Хронические заболевания печени в деятельности врача общей практики (семейного врача).	УК-1 УК-2 ПК-1 ПК-2 ПК-3 ПК-5 ПК-6 ПК-8 ПК-9 ПК-10 ПК-11	<p>Неалкогольная жировая болезнь печени: группы риска и скрининга, диагностика, оценка тяжести течения, дифференциальная диагностика, тактика ведения и лечение больных врачом амбулаторно-поликлинического звена.</p> <p>Определение, причины, классификация и формулировка диагноза цирроза печени. Синдром портальной гипертензии, печеночная энцефалопатия и асцит как критерии декомпенсации цирроза.</p> <p>Дифференциальная диагностика и лабораторно-инструментальное исследование в условиях поликлиники. Тактика ведения больного с циррозом печени в амбулаторных условиях. Показания для госпитализации. Экспертиза трудоспособности.</p> <p>Хронические гепатиты: определение, симптоматика, классификация по течению и этиологическому признаку, методы диагностики, тактика ведения, лечение и профилактика с учетом этиологического фактора в амбулаторных условиях. Критерии эффективности лечения. Показания для госпитализации. Экспертиза трудоспособности.</p> <p>Алкогольная болезнь печени: классификация, клиника, диагностика, лечение. Особенности алкогольных циррозов, соматические маркеры алкогольной болезни печени. Экспертиза трудоспособности.</p> <p>Лекарственные поражения печени: факторы риска, клиничко-морфологические формы, диагностика и ведение пациентов в</p>	5	В Т З А	текущий промежуточный итоговый
----	---	--	--	---	------------------	--------------------------------------

			амбулаторно-поликлинических условиях.			
<b>3.4 Заболевания мочевыделительной системы.</b>				<b>25</b>	<b>В Т З А</b>	<b>текущий промежуточный итоговый</b>
<b>35.</b>	Инфекции мочевыводящих путей в общей врачебной практике (семейной медицине).	УК-1 УК-2 ПК-1 ПК-2 ПК-5 ПК-6 ПК-8 ПК-9 ПК-10 ПК-11	Уретрит, цистит в практике семейного врача. Этиология, патогенез, диагностика. Дифференциальная диагностика, тактика ведения в амбулаторных условиях. Профилактические мероприятия. Диспансеризация. Экспертиза нетрудоспособности. Острый и хронический пиелонефрит в общей врачебной практике (семейной медицине). Этиология, патогенез, диагностика, дифференциальная диагностика, тактика ведения в амбулаторных условиях. Профилактические мероприятия. Диспансеризация. Экспертиза нетрудоспособности.	5	В Т З А	текущий промежуточный итоговый
<b>36.</b>	МКБ общей врачебной практике (семейной медицине).	УК-1 УК-2 ПК-1 ПК-2 ПК-5 ПК-6 ПК-7 ПК-8 ПК-9 ПК-10 ПК-11	Этиология, патогенез, диагностика, дифференциальная диагностика, тактика ведения в амбулаторных условиях. Профилактические мероприятия. Диспансеризация. Экспертиза нетрудоспособности.	5	В Т З А	текущий промежуточный итоговый
<b>37.</b>	Гломерулонефрит в общей врачебной практике (семейной)	УК-1 УК-2	Этиология, классификация, диагностика, дифференциальная диагностика, тактика	5	В Т	текущий промежуточный

	медицине).	ПК-1 ПК-2 ПК-5 ПК-6 ПК-8 ПК-9 ПК-10 ПК-11	ведения в амбулаторных условиях. Показания к госпитализации. Показания к консультации других специалистов. Профилактика болезней почек и мочевыводящих путей. Диспансеризация. Экспертиза нетрудоспособности.		З А	итоговый
38.	Хроническая болезнь почек в общей врачебной практике (семейной медицине).	УК-1 УК-2 ПК-1 ПК-2 ПК-5 ПК-6 ПК-8 ПК-9 ПК-10 ПК-11	Этиология, классификация. Тактика ведения в амбулаторных условиях. Показания к госпитализации. Показания для консультации узких специалистов. Профилактические мероприятия. Диспансеризация. Экспертиза нетрудоспособности.	5	В Т З А	текущий промежуточный итоговый
39.	Итоговое занятие по разделам «Профилактика, диагностика, лечение заболеваний системы пищеварения, печени и желчевыводящих путей в общей врачебной практике (семейной медицине)», «Профилактика, диагностика, лечение заболеваний мочевыделительной системы в общей врачебной практике (семейной медицине)».	УК-1 УК-2 ПК-1 ПК-2 ПК-5 ПК-6 ПК-7 ПК-8 ПК-9 ПК-10 ПК-11	Контроль знаний, умений по основным вопросам профилактики, диагностики, лечения заболеваний органов пищеварения, печени, желчевыводящих путей и мочевыделительной системы.	5	В Т З А	текущий промежуточный итоговый
<b>3.5 Болезни системы кровотока.</b>				<b>20</b>	<b>В Т З А</b>	<b>текущий промежуточный итоговый</b>

40.	Анемический синдром в амбулаторно-поликлинической практике.	УК-1 УК-2 ПК-1 ПК-2 ПК-5 ПК-6 ПК-8 ПК-9 ПК-10 ПК-11	Классификация анемии. Железодефицитная, В12- и фолиеводефицитная анемии в общей врачебной практике (семейной медицине). Причины развития ЖА и фолиеводефицитной анемии. Классификация. Формулировка диагноза. Клиническая картина, основные синдромы. Лабораторная и инструментальная диагностика. Принципы лечения. Питание. Железосодержащие препараты, схемы лечения, контроль за эффективностью лечения. Течение болезни. Исходы. Обучение больного. Показания к консультации другими специалистами. Исходы. Профилактика. Диспансерное наблюдение. Анемия при хронических болезнях: причины, классификация, диагностика и лечение. Дифференциальная диагностика дефицитных, гемолитических анемий, апластической анемии в общей врачебной практике (семейной медицине).	5	В Т З А	текущий промежуточный итоговый
41.	Острые и хронические лейкозы в общей врачебной практике (семейной медицине).	УК-1 УК-2 ПК-1 ПК-2 ПК-5 ПК-6 ПК-8 ПК-9 ПК-10 ПК-11	Дифференциальная диагностика, тактика ведения в амбулаторных условиях. Тактика ведения больных ВОП. Профилактические мероприятия. Диспансеризация. Экспертиза нетрудоспособности.	5	В Т З А	текущий промежуточный итоговый
42.	Профессиональные заболевания (интоксикации) с поражением системы крови.	УК-1 УК-2 ПК-1	Профессиональные интоксикации ароматическими углеводородами. Острая и хроническая бензолная интоксикация.	5	В Т З	текущий промежуточный итоговый

	Синдром полицитемии в работе врача общей практики (семейного врача).	ПК-5 ПК-6 ПК-7 ПК-10	Принципы ведения пациентов с метгемоглобинемиями. Интоксикация свинцом (сатурнизм) и его соединениями в промышленности и в быту: варианты клинической симптоматики, тактика ведения. Диагностика и лечение полицитемии на амбулаторном этапе оказания медицинской помощи. Порядок и показания к направлению больных полицитемией на МСЭ.		А	
43.	Патология свертывающей системы крови в амбулаторной практике. Неотложные состояния в гематологии.	УК-1 УК-2 ПК-1 ПК-2 ПК-5 ПК-6 ПК-8 ПК-9 ПК-10 ПК-11	Факторы риска развития гемостатических нарушений у пациентов в практике врача общей практики (семейного врача). Профилактика, диагностика заболеваний, сопровождающихся нарушениями в системе гемостаза, и тактика совместного ведения с гематологом. Показания к госпитализации и наблюдение после выписки из стационара. Диагностика и классификация неотложных состояний в гематологии. Алгоритмы оказания неотложной помощи на амбулаторном этапе.	5	В Т З А	текущий промежуточный итоговый
<b>3.6 Заболевания эндокринной системы.</b>				<b>25</b>	<b>В Т З А</b>	<b>текущий промежуточный итоговый</b>
44.	Сахарный диабет в общей врачебной практике (семейной медицине).	УК-1 УК-2 ПК-1 ПК-2 ПК-5 ПК-6 ПК-8 ПК-9 ПК-10 ПК-11	Методы диагностики нарушений углеводного обмена. Вопросы эпидемиологии, классификации, этиологии и патогенеза сахарного диабета. Диагностика и тактика ведения больных с СД в амбулаторных условиях. Профилактические мероприятия. Диспансеризация. Экспертиза нетрудоспособности. Хронические осложнения сахарного диабета в общей врачебной практике (семейной медицине).	5	В Т З А	текущий промежуточный итоговый



			Методы диагностики. Вопросы эпидемиологии, классификации, этиологии и патогенеза сахарного диабета. Диагностика и тактика ведения больных с СД в амбулаторных условиях. Профилактические мероприятия. Диспансеризация. Экспертиза трудоспособности и реабилитации больных сахарным диабетом.			
45.	Болезни щитовидной железы и болезни паращитовидных желез в общей врачебной практике (семейной медицине).	УК-1 УК-2 ПК-1 ПК-2 ПК-5 ПК-6 ПК-8 ПК-9 ПК-10 ПК-11	Диагностика и тактика ведения больных в амбулаторных условиях. Профилактические мероприятия. Диспансеризация. Экспертиза нетрудоспособности.	5	В Т З А	текущий промежуточный итоговый
46.	Ожирение и дефицит веса в общей врачебной практике (семейной медицине).	УК-1 УК-2 ПК-1 ПК-2 ПК-5 ПК-6 ПК-8 ПК-9 ПК-10 ПК-11	Диагностика и тактика ведения в амбулаторных условиях. Профилактические мероприятия. Диспансеризация. Экспертиза нетрудоспособности.	5	В Т З А	текущий промежуточный итоговый
47.	Заболевания надпочечников, гипоталамо-гипофизарной системы.	УК-1 УК-2 ПК-1 ПК-5 ПК-6 ПК-7	Гипер- и гипокортицизм: этиология, патогенез, клиника, диагностика, тактика ведения в амбулаторных условиях. Несахарный диабет. Этиология, патогенез, клиника, диагностика и лечение. Гипопитуитаризм. Этиология, патогенез, клиника, диагностика и лечение.	5	В Т З А	текущий промежуточный итоговый

		ПК-10 ПК-11				
48.	Неотложные состояния в эндокринологии.	УК-1 УК-2 ПК-1 ПК-5 ПК-6 ПК-7 ПК-10	Диагностика и тактика ведения больных с ургентными состояниями, вызванными эндокринной патологией, в амбулаторных условиях.	5	В Т З А	текущий промежуточный итоговый
<b>3.7 Заболевания суставов и соединительной ткани.</b>				<b>25</b>	<b>В Т З А</b>	<b>текущий промежуточный итоговый</b>
49.	Суставной синдром в общей врачебной практике (семейной медицине). Ревматоидный артрит в общей врачебной практике (семейной медицине)	УК-1 УК-2 ПК-1 ПК-2 ПК-5 ПК-6 ПК-8 ПК-9 ПК-10 ПК-11	Диагностика, дифференциальная диагностика суставного синдрома в общей врачебной практике, тактика ведения в амбулаторных условиях. Профилактические мероприятия. Диспансеризация. Экспертиза нетрудоспособности. Этиология. Ревматоидный артрит в общей врачебной практике (семейной медицине). Классификация, варианты дебюта заболевания, дифференциальная диагностика, план обследования, лечение на амбулаторном этапе. Показания к консультации узких специалистов. Показания к госпитализации. Профилактика. Диспансерное наблюдение. Экспертиза нетрудоспособности.	5	В Т З А	текущий промежуточный итоговый
50.	Суставной синдром в общей врачебной практике (семейной медицине). Остеоартроз в общей врачебной практике (семейной медицине)	УК-1 УК-2 ПК-1 ПК-2 ПК-5 ПК-6	Факторы риска, классификация, клиника, план обследования, дифференциальная диагностика, показания для консультации ревматолога, лечение на амбулаторном этапе. Показания к госпитализации. Профилактика. Диспансерное наблюдение. Экспертиза нетрудоспособности	5	В Т З А	текущий промежуточный итоговый

		ПК-8 ПК-9 ПК-10 ПК-11				
51.	Суставной синдром в общей врачебной практике (семейной медицине). Подагра. Реактивные артриты в общей врачебной практике (семейной медицине)	УК-1 УК-2 ПК-1 ПК-2 ПК-3 ПК-5 ПК-6 ПК-8 ПК-9 ПК-10 ПК-11	Этиология, классификация, варианты дебюта заболевания, дифференциальная диагностика, план обследования, лечение на амбулаторном этапе. Показания к консультации узких специалистов. Показания к госпитализации. Профилактика. Диспансерное наблюдение. Экспертиза нетрудоспособности. Подагра в общей врачебной практике (семейной медицине). Факторы риска, классификация, клиника, план обследования, дифференциальная диагностика, показания для консультации ревматолога, лечение на амбулаторном этапе. Показания к госпитализации. Профилактика. Диспансерное наблюдение. Экспертиза нетрудоспособности	5	В Т З А	текущий промежуточный итоговый
52.	Профессиональные заболевания, связанные с физическим перенапряжением: тактика ведения врачом общей практики. Локальные заболевания соединительной ткани в общей врачебной практике.	УК-1 УК-2 ПК-1 ПК-2 ПК-5 ПК-6 ПК-8 ПК-9 ПК-10 ПК-11	Факторы риска, классификация, клиника, план обследования, дифференциальная диагностика, показания для консультации ревматолога, лечение на амбулаторном этапе. Показания к госпитализации. Профилактика. Диспансерное наблюдение. Экспертиза нетрудоспособности	5	В Т З А	текущий промежуточный итоговый
53.	Итоговое занятие по разделам «Профилактика, диагностика, лечение заболеваний системы кроветворения в общей врачебной практике (семейной	УК-1 УК-2 ПК-1 ПК-2 ПК-3	Контроль знаний и умений по основным вопросам профилактики, диагностики и лечения заболеваний системы кроветворения, эндокринной системы, заболеваний суставов и соединительной ткани.	5	В Т З А	текущий промежуточный итоговый

	медицине)», «Профилактика, диагностика, лечение заболеваний эндокринной системы в общей врачебной практике (семейной медицине)» «Профилактика, диагностика, лечение заболеваний суставов и соединительной ткани в общей врачебной практике (семейной медицине)»	ПК-5 ПК-6 ПК-8 ПК-9 ПК-10 ПК-11				
<b><i>Раздел 4. Онконастороженность, профилактика и ранняя диагностика предраковых и наиболее распространенных злокачественных новообразований: роль врача общей практики (семейного врача). Диагностика и лечение наиболее распространенных злокачественных новообразований на амбулаторном этапе.</i></b>				<b>20</b>	<b>В Т З А</b>	<b>текущий промежуточный итоговый</b>
<b>54.</b>	Современные теории канцерогенеза. Клинические и морфологические формы предрака. Ранняя Синдромальная диагностика предраковых состояний. Профилактика онкологических заболеваний врачом общей практики (семейным врачом). Паллиативная помощь пациентам с онкологическими заболеваниями в общей врачебной практике (семейной медицине).	УК-1 УК-2 ПК-1 ПК-2 ПК-5 ПК-6 ПК-8 ПК-9 ПК-10 ПК-11	Современные теории канцерогенеза. Понятия «предрак», «факультативный предрак». Клинические и морфологические формы предрака. Клиническая картина предрака и ее особенности при поверхностных формах предрака, при предраковых заболеваниях внутренних органов. Предварительная диагностика наиболее распространенных новообразований по ранним клиническим синдромам. Мероприятия первичной, вторичной, третичной профилактики при наиболее распространенных злокачественных новообразованиях в условиях общей врачебной практики. Онкогигиеническая, биохимическая, медико-генетическая, иммунобиологическая, эндокринно-возрастная профилактика. Особенности ведения умирающего больного. Принцип ступенчатой терапии хронического болевого синдрома.	5	В Т З А	текущий промежуточный итоговый

			Симптоматическая терапия в системе паллиативной помощи онкологическим больным. Правила выписки рецептурных лекарственных средств.			
55.	Злокачественные новообразования бронхолёгочной системы.	УК-1 УК-2 ПК-1 ПК-2 ПК-5 ПК-6 ПК-8 ПК-9 ПК-10 ПК-11	Этиология. Классификация. Профилактика, диагностика врачом общей практики (семейным врачом). Показания к консультации узких специалистов. Современные возможности химио-, лучевой терапии, хирургического лечения. Реабилитация. Медико-социальная экспертиза.	5	В Т З А	текущий промежуточный итоговый
56.	Злокачественные новообразования органов пищеварения (ротовая полость, желудок, поджелудочная железа, печень, кишечник).	УК-1 УК-2 ПК-1 ПК-2 ПК-5 ПК-6 ПК-8 ПК-9 ПК-10 ПК-11	Этиология. Классификация. Профилактика, диагностика врачом общей практики (семейным врачом). Показания к консультации узких специалистов. Современные возможности химио-, лучевой терапии, хирургического лечения. Реабилитация. Медико-социальная экспертиза.	5	В Т З А	текущий промежуточный итоговый
57.	Рак молочной железы. Рак предстательной железы. Онкоурология.	УК-1 УК-2 ПК-1 ПК-2 ПК-5 ПК-6 ПК-8 ПК-9 ПК-10 ПК-11	Этиология. Классификация. Профилактика, диагностика врачом общей практики (семейным врачом). Показания к консультации узких специалистов. Современные возможности химио-, лучевой терапии, хирургического лечения. Реабилитация. Медико-социальная экспертиза.	5	В Т З А	текущий промежуточный итоговый

<b>Раздел 5. Хирургические болезни в системе первичной медико-санитарной помощи населению. Клиническая картина и индивидуализированное лечение и профилактика часто встречающихся заболеваний и травм, требующих хирургического лечения; принципы неотложной медицинской помощи пациентам при неотложных состояниях, осложняющих течение хирургических заболеваний и травм; реабилитационные мероприятия; врачебная тайна, этика и деонтология.</b>			<b>40</b>	<b>В Т З А</b>	<b>текущий промежуточный итоговый</b>	
<b>58.</b>	Обследование хирургического больного в амбулаторных условиях. Понятие асептики и антисептики.	УК-1 УК-2 ПК-1 ПК-2 ПК-3 ПК-6 ПК-10	Алгоритм расспроса, физикального исследования пациента с хирургическим заболеванием. Рутинные лабораторные и инструментальные методы диагностики хирургических болезней. Пальцевое исследование прямой кишки и предстательной железы; определение группы крови, резус-фактора экспресс-методом; взятие и приготовление мазков, материала для цитологического, бактериологического исследования с содержимого ран, из уретры. Источники инфекций. Принципы асептики. Методы антисептики. Классификация дезинфицирующих средств. Техника обработки рук. Стерилизация инструментария, перевязочного, шовного материала. Утилизация медицинских отходов.	5	В Т З А	текущий промежуточный итоговый
<b>59.</b>	Острая хирургическая патология в деятельности врача общей практики (семейного врача).	УК-1 УК-2 ПК-1 ПК-5 ПК-6 ПК-7 ПК-8 ПК-9 ПК-10 ПК-11	«Острый живот»: хирургические, гинекологические, урологические причины. Лечебно-диагностическая тактика оказания помощи при «остром животе» на догоспитальном этапе. Показания к госпитализации. реабилитация. Экспертиза нетрудоспособности. Нехирургические причины боли в животе.	5	В Т З А	текущий промежуточный итоговый
<b>60.</b>	Гнойные заболевания кожи и	УК-1	Абсцесс, карбункул, панариций. Этиология,	5	В	текущий

	подкожной клетчатки. Общехирургические техники и оперативные вмешательства в работе врача общей практики (семейного врача).	УК-2 ПК-1 ПК-2 ПК-5 ПК-7 ПК-6	диагностика на амбулаторном этапе. Местная анестезия. Вскрытие и дренирование подкожных абсцессов и панарициев. Первичная хирургическая обработка ран, обработка ожоговой поверхности. Оперативное удаление поверхностно расположенных опухолей, поверхностно расположенных инородных тел, вросшего ногтя. Снятие швов.		Т З А	промежуточный итоговый
<b>61.</b>	Заболевания периферических сосудов (артерий и вен). Варикозная болезнь в деятельности врача общей практики (семейного врача). ХВН. Хронические облитерирующие заболевания сосудов нижних конечностей в деятельности врача общей практики (семейного врача) .	УК-1 УК-2 ПК-1 ПК-2 ПК-5 ПК-6 ПК-7 ПК-8 ПК-9 ПК-10 ПК-11	Профилактика, диагностика, лечение врачом общей практики (семейным врачом). Показания к плановому оперативному вмешательству. Восстановительное лечение в послеоперационном периоде. Облитерирующий эндартериит и атеросклероз: профилактика, диагностика и лечение на амбулаторном этапе. Показания к оперативному вмешательству.	5	В Т З А	текущий промежуточный итоговый
<b>62.</b>	Заболевания прямой кишки, заднего прохода и предстательной железы в общей врачебной практике (семейной медицине).	УК-1 УК-2 ПК-1 ПК-2 ПК-5 ПК-6 ПК-8 ПК-9 ПК-10 ПК-11	Профилактика, диагностика, лечение анальной трещины, геморроя, выпадения прямой кишки, анальный зуд, парапроктита врачом общей практики (семейным врачом). Возможности консервативного и оперативного лечения. Наблюдение врачом общей практики оперированных пациентов. Заболевания предстательной железы: профилактика, диагностика, лечение в амбулаторных условиях.	5	В Т З А	текущий промежуточный итоговый
<b>63.</b>	Основы травматологии и ортопедии в деятельности врача общей практики (семейного врача).	УК-1 УК-2 ПК-1 ПК-2	Методика обследования травматологических больных в общей врачебной практике. Ушибы, раны, переломы, вывихи, трещины, травмы, ожоги, обморожения, электротравмы,	5	В Т З А	текущий промежуточный итоговый

		ПК-5 ПК-6 ПК-7 ПК-8 ПК-9 ПК-10 ПК-11 ПК-12	утопления, укусы животных. Диагностика переломов и вывихов. Неотложная помощь на догоспитальном этапе. Принципы наложения мягких повязок. Транспортная иммобилизация. Вправление неосложненных вывихов. Лечебная тактика. Диагностика сколиоза, плоскостопия. Методы коррекции и профилактики.			
64.	Внебольничная реабилитация больных после оперативных хирургических вмешательств в деятельности врача общей практики (семейного врача).	УК-1 УК-2 ПК-1 ПК-2 ПК-5 ПК-6 ПК-8 ПК-9 ПК-10 ПК-11 ПК-12	Реабилитация пациентов после перенесенных операций на органах ЖКТ (язвенная болезнь, холецистэктомия), сердца (протезирование клапанов, комиссуротомия, имплантация искусственного водителя ритма), суставах (эндопротезирование): медикаментозные и немедикаментозные методы ведения пациентов, диспансерное наблюдение.	5	В Т З А	текущий промежуточный итоговый
65.	Итоговое занятие по разделам «Хирургические болезни в системе первичной медико-санитарной помощи населению», «Онконастороженность, профилактика и ранняя посиндромная диагностика предраковых и наиболее распространенных злокачественных новообразований. Диагностика и лечение наиболее распространенных злокачественных	УК-1 УК-2 ПК-1 ПК-2 ПК-5 ПК-6 ПК-7 ПК-8 ПК-9 ПК-10 ПК-11 ПК-12	Контроль знаний и умений по профилактике, диагностике и лечению хирургических заболеваний и травм, наиболее распространенных злокачественных новообразований в общей врачебной практике (семейной медицине).	5	В Т З А	текущий промежуточный итоговый



	новообразований на амбулаторном этапе».					
	<i>Раздел 6. Акушерско-гинекологическая помощь в деятельности врача общей практики; планирование семьи; ведение беременных с экстрагенитальной патологией; ранние и поздние гестозы беременности; часто встречающиеся гинекологические заболевания женщин разного возраста и репродуктивного статуса; принципы экстренной медицинской помощи пациентам при неотложных состояниях в акушерстве и гинекологии; реабилитационные мероприятия; врачебная тайна, этика и деонтология.</i>			<b>40</b>	<b>В Т З А</b>	<b>текущий промежуточный итоговый</b>
<b>66.</b>	Клинические методы исследования в акушерстве и гинекологии, применяемые в общей врачебной практике (семейной медицине).	УК-1 УК-2 ПК-1 ПК-2 ПК-5 ПК-6	Анатомо-физиологические особенности женской репродуктивной системы в период половой зрелости. Клинические методы исследования в акушерстве и гинекологии, применяемые в общей врачебной практике (семейной медицине): расспрос, физикальное исследование, двуручное влагалищное и ректовагинальное исследование, применение лекарственных средств (наружное и внутривлагалищное). Взятие и приготовление мазков, материала для цитологического, бактериологического исследования: из уретры, с шейки матки, влагалища. Интерпретация лабораторных и инструментальных методов исследования.	5	В Т З А	текущий промежуточный итоговый
<b>67.</b>	Патология женской репродуктивной системы в деятельности врача общей практики (семейного врача).	УК-1 УК-2 ПК-1 ПК-2 ПК-5 ПК-6 ПК-8 ПК-9 ПК-10 ПК-11	Определение хронической тазовой боли. Этиология, классификация. Диагностика и лечение в условиях общей врачебной практики. Показания для консультации узких специалистов. Воспалительные заболевания женских половых органов. Вульвовагинит, кольпит, эндометрит, сальпингоофорит. Оппортунистические инфекции. Патогенетические механизмы инфицирования,	5	В Т З А	текущий промежуточный итоговый

			<p>пути распространения инфекции. Диагностика, общие принципы лечения и профилактики в общей врачебной практике. Показания для консультации узких специалистов. Показания к госпитализации.</p> <p>Нарушения менструальной функции: аменорея и гипоменструальный синдром, дисфункциональные маточные кровотечения репродуктивного возраста.</p> <p>Предменструальный синдром.</p>			
68.	Планирование семьи и современные методы контрацепции.	<p>УК-1 УК-2 ПК-1 ПК-6 ПК-9</p>	<p>Внутриматочная контрацепция; традиционные методы контрацепции, естественные методы контрацепции, хирургические методы контрацепции, подростковая контрацепция, послеродовая контрацепция, гормональная контрацепция, экстренная контрацепция.</p> <p>Бесплодный брак. Мужское бесплодие, женское бесплодие</p>	5	<p>В Т З А</p>	<p>текущий промежуточный итоговый</p>
69.	Диагностика и ведение физиологически и патологически протекающей беременности и родов. Ведение пациенток в послеродовом периоде.	<p>УК-1 УК-2 ПК-1 ПК-2 ПК-5 ПК-6 ПК-9 ПК-10 ПК-11</p>	<p>Диагностика беременности и ее срока в общей врачебной практике. Ведение физиологически протекающей беременности. Наружное акушерское обследование, оценка сердцебиения плода. Течение физиологических родов, ведение первого, второго и третьего периодов родов; понятия и границы периодов родов и особенности их ведения. Оценка состояния новорожденного. Оценка состояния последа. Оценка состояния родильницы.</p> <p>Антифосфолипидный синдром: принципы ведения пациенток.</p> <p>Тактика ведения пациенток с гестозами в амбулаторной практике.</p>	5	<p>В Т З А</p>	<p>текущий промежуточный итоговый</p>

			<p>Ведение пациенток в послеродовом периоде: принципы грудного, искусственного и смешанного вскармливания. Нарушения лактации.</p> <p>Лекарственная терапия соматических заболеваний во время периода лактации.</p>			
70.	<p>Ведение беременных с соматической патологией в общей врачебной практике (семейной медицине).</p>	<p>УК-1 УК-2 ПК-1 ПК-2 ПК-5 ПК-6 ПК-7 ПК-8 ПК-9 ПК-10 ПК-11</p>	<p>Диагностика и лечение врачом общей практики артериальной гипертонии, нарушений ритма и проводимости, сахарного диабета, заболеваний щитовидно железы, железодефицитных состояний, венозной недостаточности, внебольничной пневмонии, инфекций мочевыводящих путей, ОРВИ, симфизитов у беременных.</p>	5	<p>В Т З А</p>	<p>текущий промежуточный итоговый</p>
71.	<p>Ведение женщин в пременопаузальный период и в постменопаузе в рамках компетенции врача общей практики (семейного врача).</p>	<p>УК-1 УК-2 ПК-1 ПК-2 ПК-5 ПК-6 ПК-7 ПК-8 ПК-9 ПК-10 ПК-11</p>	<p>Анатомо-физиологические особенности женской репродуктивной системы в пременопаузальный период и постменопаузу. Маточные кровотечения в пременопаузальном периоде. Кровянистые выделения в постменопаузе. Климактерический синдром. Постменопаузальный остеопороз. Урогенитальные расстройства в климактерическом периоде</p>	5	<p>В Т З А</p>	<p>текущий промежуточный итоговый</p>
72.	<p>Острый живот и неотложные состояния в акушерстве и гинекологии.</p>	<p>УК-1 УК-2 ПК-1 ПК-2 ПК-5</p>	<p>Клиника, дифференциальная диагностика неотложных состояний в гинекологии. Внематочная беременность. Апоплексия яичника. Перекрут ножки опухолей придатков матки.</p>	5	<p>В Т З А</p>	<p>текущий промежуточный итоговый</p>

		ПК-6 ПК-7 ПК-8 ПК-9 ПК-10 ПК-11				
<b>73.</b>	Итоговое занятие по разделу «Акушерско-гинекологическая помощь в деятельности врача общей практики».	УК-1 УК-2 ПК-1 ПК-2 ПК-5 ПК-6 ПК-7 ПК-8 ПК-9 ПК-10 ПК-11	Контроль знаний и умений по вопросам профилактики, диагностики, лечения заболеваний женской репродуктивной сферы, диагностики и ведения физиологически протекающей беременности и родов.	5	В Т З А	текущий промежуточный итоговый
<b><i>Раздел 7. Ведущие клинические синдромы, их профилактика и консервативное лечение при патологии и травматических поражениях ЛОР органов; экстренная помощь пациентам при неотложных состояниях, осложняющих течение заболеваний, травм и ожогов ЛОР органов; реабилитационные мероприятия; врачебная тайна, этика и деонтология.</i></b>				<b>20</b>	<b>В Т З А</b>	<b>текущий промежуточный итоговый</b>
<b>74.</b>	Методы диагностики и лечения заболеваний ЛОР-органов.	УК-1 УК-2 ПК-1 ПК-2 ПК-5 ПК-6 ПК-10	Методика расспроса, физикального исследования пациента с заболеванием ЛОР-органов врачом общей практики (семейным врачом). Риноскопия, фарингоскопия, ларингоскопия непрямая, отоскопия, отоскопия с помощью оптики, определение проходимости слуховой трубы, пороговая аудиометрия). Введение лекарственных средств в ухо и нос (в каплях, турундах, на тампонах), туалет уха, удаление серных пробок.	5	В Т З А	текущий промежуточный итоговый
<b>75.</b>	Болезни носа и его придаточных пазух.	УК-1 УК-2	Риниты, синуситы: этиология, классификация. Диагностика и лечение врачом общей	5	В Т	текущий промежуточный

	Тонзиллиты.	ПК-1 ПК-2 ПК-5 ПК-6 ПК-8 ПК-9 ПК-10 ПК-11	практики (семейным врачом). Этиология, классификация. Диагностика и лечение на амбулаторном этапе. Показания к консультации ЛОР-врача. Профилактика тонзиллогенных осложнений.		З А	итоговый
76.	Воспалительные заболевания уха.	УК-1 УК-2 ПК-1 ПК-2 ПК-5 ПК-6 ПК-8 ПК-9 ПК-10 ПК-11	Этиология, классификация. Диагностика и лечение на амбулаторном этапе. Показания к консультации ЛОР-врача.	5	В Т З А	текущий промежуточный итоговый
77.	Помощь при неотложных состояниях, осложняющих течение заболеваний ЛОР-органов.	УК-1 УК-2 ПК-5 ПК-6 ПК-7 ПК-10	Алгоритм диагностики и оказания неотложной помощи при инородных телах ЛОР-органов, травмах, носовых кровотечениях, стенозе гортани.	5	В Т З А	текущий промежуточный итоговый
<b><i>Раздел 8. Ведущие клинические синдромы, их профилактика и консервативное лечение при патологии и травматических поражениях глаз; экстренная помощь пациентам при неотложных состояниях, осложняющих течение заболеваний, травм глаз; реабилитационные мероприятия; врачебная тайна, этика и деонтология.</i></b>				<b>25</b>	<b>В Т З А</b>	<b>текущий промежуточный итоговый</b>
78.	Зрительные функции, методы их исследования и коррекции в общей врачебной практике (семейной медицине).	УК-1 УК-2 ПК-1 ПК-2 ПК-5 ПК-6	Методика клинического обследования органа зрения. Клиническое исследование глаз (осмотр переднего отдела глаза методом бокового освещения, осмотр глубоких сред методом проходящего света, офтальмоскопия, определение остроты зрения, определение	5	В Т З А	текущий промежуточный итоговый

		ПК-8 ПК-9 ПК-10 ПК-11	цветового зрения, оптическая коррекция зрения с помощью пробных очковых линз при миопии, гиперметропии, пресбиопии). Коррекция зрения подбором очков. Патология оптической системы (миопия, гиперметропия, астигматизм).			
<b>79.</b>	Воспалительные заболевания глаза в общей врачебной практике (семейной медицине).	УК-1 УК-2 ПК-1 ПК-2 ПК-5 ПК-6 ПК-8 ПК-9 ПК-10 ПК-11	Воспалительные заболевания глаза: век (блефариты) и слезных органов (дакриoadениты, дакриоциститы). Конъюнктивиты. Ячмень. Кератит. Диагностика, тактика лечения на амбулаторном этапе. Показания для консультации офтальмолога. Экспертиза нетрудоспособности.	5	В Т З А	текущий промежуточный итоговый
<b>80.</b>	Глаукома и катаракта в общей врачебной практике (семейной медицине).	УК-1 УК-2 ПК-1 ПК-2 ПК-5 ПК-6 ПК-7 ПК-8 ПК-9 ПК-10 ПК-11	Этиология, классификация. Диагностика и тактика ведения пациента на амбулаторном этапе. Показания к консультации офтальмолога. показания к госпитализации. Экспертиза нетрудоспособности. Катаракта: этиология, классификация. Диагностика и тактика ведения пациента на амбулаторном этапе. Показания к консультации офтальмолога. Современные методы лечения.	5	В Т З А	текущий промежуточный итоговый
<b>81.</b>	Ангиоретинопатия: гипертоническая и диабетическая в общей врачебной практике (семейной медицине).	УК-1 УК-2 ПК-1 ПК-2 ПК-5 ПК-6 ПК-8	Диагностика и тактика ведения пациента на амбулаторном этапе. Показания к консультации специалистов. Показания к госпитализации. Экспертиза нетрудоспособности.	5	В Т З А	текущий промежуточный итоговый

		ПК-9 ПК-10 ПК-11				
<b>82.</b>	Итоговое занятие по разделам «Ведущие клинические синдромы, их профилактика и консервативное лечение патологии и травматических поражений ЛОР органов», «Профилактика, диагностика и лечение заболеваний органа зрения в общей врачебной практике (семейной медицине)».	УК-1 УК-2 ПК-1 ПК-2 ПК-5 ПК-6 ПК-7 ПК-8 ПК-9 ПК-10 ПК-11	Контроль знаний и умений по основным вопросам профилактики, диагностики и лечения заболеваний ЛОР-органов и органа зрения.	5	В Т З А	текущий промежуточный итоговый
<b><i>Раздел 9. Неврологические и психические заболевания у амбулаторного пациента: профилактика; критерии диагностики; клинические рекомендации; стандарты терапии на до- и постгоспитальном этапе; контроль эффективности медикаментозной и немедикаментозной терапии; экстренная и неотложная медицинская помощь; реабилитация; экспертиза трудоспособности в деятельности врача общей практики (семейного врача); врачебная тайна, этика и деонтология.</i></b>				<b>40</b>	<b>В Т З А</b>	<b>текущий промежуточный итоговый</b>
<b>83.</b>	Дифференциальный диагноз головокружений общей врачебной практике	УК-1 УК-2 ПК-1 ПК-2 ПК-5 ПК-6 ПК-7 ПК-8 ПК-9 ПК-10 ПК-11	Наиболее распространенные заболевания, проявляющиеся головокружением в пожилом возрасте. Доброкачественное пароксизмальное головокружения: особенности в пожилом возрасте. Диагностические критерии болезни Меньера. Вестибулярный нейронит. Инсульт и транзиторные ишемические атаки. Дифференциальный диагноз головокружений. Лечение головокружений.	5	В Т З А	текущий промежуточный итоговый
<b>84.</b>	Синкопальные состояния в общей врачебной практике	УК-1 УК-2 ПК-1	Эпидемиология синкопальных состояний в пожилом возрасте. Дифференциальный диагноз синкопальных состояний.	5	В Т З	текущий промежуточный итоговый

		ПК-2 ПК-5 ПК-6 ПК-8 ПК-9 ПК-10 ПК-11	Диагностические критерии синкопов. Дифференциальный диагноз судорожного синдрома и обморока. Первичное обследование при обмороке. Критерии диагностики обморочных состояний при первичном обследовании. Особенности и специфика оценки синкопальных состояний у пожилых. Стратификация риска, показания к госпитализации и направление к специалистам. Лечение и профилактика обмороков.		А	
85.	Дифференциальный диагноз головной боли.	УК-1 УК-2 ПК-1 ПК-2 ПК-5 ПК-6 ПК-8 ПК-9 ПК-10 ПК-11	Классификация головной боли. Основные виды головной боли согласно МКГБ-3. Головная боль напряжения: особенности клинического течения, диагностики, лечения. Дифференциальный диагноз эпизодической ГБН. Мигрень: особенности клиники, диагностические критерии мигрени с аурой и без, диагностика и лечение мигрени (купирование приступов и их профилактика). Мигренозный статус. Кластерная головная боль: виды, диагностика, лечение. Дифференциальный диагноз кластерной головной боли и пароксизмальной гемикранией. Абузусная головная боль: основные критерии диагностики и лечение. Вазомоторная цефалгия.	5	В Т З А	текущий промежуточный итоговый
86.	Боль в нижней части спины.	УК-1 УК-2 ПК-1 ПК-2 ПК-5 ПК-6 ПК-7 ПК-8	Эпидемиология БНЧС. «Красные флаги» БНЧС. Особенности диагностики БНЧС. Показания для направления пациента на нейровизуализирующие методы. Дифференциальный диагноз неспецифической и специфической БНЧС. Показания для направления к узкому специалисту. Лечение	5	В Т З А	текущий промежуточный итоговый



		ПК-9 ПК-10 ПК-11	БНЧС. Особенности терапии при острой и хронической БНЧС.			
<b>87.</b>	Клиническая характеристика основных психопатологических симптомов и синдромов. Аффективные расстройства.	УК-1 УК-2 ПК-1 ПК-2 ПК-5 ПК-6 ПК-8 ПК-9 ПК-10	Общая характеристика психопатологических симптомов и синдромов, современных принципов и методов диагностики психических заболеваний, применяемых при оказании ПМСП врачом общей практики (семейным врачом). Астенический, депрессивный, ипохондрический синдромы. Тактика ведения врачом общей практики (семейным врачом) больных с депрессиями легкой и средней тяжести. Тревожные расстройства: классификация, диагностика, принципы терапии. Раннее выявление суицидальных намерений.	5	В Т З А	текущий промежуточный итоговый
<b>88.</b>	Шизофрения. Биполярные расстройства в общей врачебной практике (семейной медицине).	УК-1 УК-2 ПК-1 ПК-2 ПК-5 ПК-6 ПК-8 ПК-9 ПК-10 ПК-11	Шизофрения, клинические варианты. Маниакально-депрессивный психоз. Тактика ВОП/СВ при работе с пациентом и членами его семьи, имеющим психическое заболевание или расстройство. Показания к госпитализации больных с психическими заболеваниями.	5	В Т З А	текущий промежуточный итоговый
<b>89.</b>	Алкоголизм, наркомания, токсикомания в общей врачебной практике (семейной медицине).	УК-1 УК-2 ПК-1 ПК-2 ПК-5 ПК-6 ПК-7 ПК-8 ПК-9	Клинические методы диагностики наркотической зависимости. Принципы оказания экстренной помощи при неотложных состояниях психических расстройств. Клинические проявления, способы лечения, социальные и медицинские меры профилактики, применяемые в общей врачебной практике. Показания к	5	В Т З А	текущий промежуточный итоговый

		ПК-10 ПК-11	консультации других специалистов. Показания к госпитализации больных наркоманией, токсикоманией, алкоголизмом.			
90.	Итоговое занятие по разделу «Неврологические и психические заболевания у амбулаторного пациента».	УК-1 УК-2 ПК-1 ПК-2 ПК-5 ПК-6 ПК-7 ПК-8 ПК-9 ПК-10 ПК-11	Контроль знаний и умений по основным вопросам профилактики, диагностики, лечения заболеваний нервной системы и психической сферы.	5	В Т З А	текущий промежуточный итоговый
<b><i>Раздел 10. Кожные и венерические болезни в деятельности врача общей практики: профилактика; принципы посиндромной диагностики дерматовенерологических болезней; современное лечение сифилиса, гонореи, негонорейных заболеваний мочеполовых органов; методы медикаментозного и немедикаментозного лечения заболеваний кожи и ее придатков; экспертиза трудоспособности в деятельности врача общей практики (семейного врача); врачебная тайна, этика и деонтология.</i></b>				25	В Т З А	текущий промежуточный итоговый
91.	Клиническое обследование больного с заболеваниями кожи и болезнями, передающимися половым путем. Применение наружных лекарственных средств для их лечения.	УК-1 УК-2 ПК-1 ПК-2 ПК-5 ПК-6 ПК-8 ПК-9 ПК-10	Сбор жалоб, анамнеза, физикальное исследование пациента с кожным и венерическим заболеванием в общей врачебной практике. Алгоритм написания дерматологического статуса. Специальные методы исследования в дерматологии: гратаж, пальпация, диаскопия. Лабораторные и инструментальные методы исследования в диагностике кожных и венерических заболеваний. Классификация лекарственных средств для наружного лечения.	5	В Т З А	текущий промежуточный итоговый
92.	Болезни, проявляющиеся папуло-сквамозной сыпью. Профилактика, диагностика, тактика ведения пациента	УК-1 УК-2 ПК-1 ПК-2 ПК-5	Болезни, проявляющиеся папуло-сквамозной сыпью: псориаз, красный плоский лишай. Профилактика, диагностика и лечение в общей врачебной практике (семейной медицине).	5	В Т З А	текущий промежуточный итоговый

	врачом общей практики.	ПК-6 ПК-8 ПК-9 ПК-10 ПК-11				
93.	Чесотка. Педикулез. Микозы. Профилактика, диагностика, тактика ведения пациента врачом общей практики.	УК-1 УК-2 ПК-1 ПК-2 ПК-3 ПК-5 ПК-6 ПК-8 ПК-9 ПК-10 ПК-11	Диагностика, лечение чесотки и педикулеза на амбулаторном этапе. Профилактика. Организация противоэпидемических мероприятий. Этиология, классификация дерматомикозов. Диагностика, тактика ведения пациентов на амбулаторном этапе. Этиология, классификация микозов. Диагностика, тактика ведения пациентов на амбулаторном этапе. Профилактика грибковых заболеваний. Профилактика грибковых заболеваний.	5	В Т З А	текущий промежуточный итоговый
94.	Заболевания, передающиеся половым путем. Профилактика, диагностика, тактика ведения пациента врачом общей практики.	УК-1 УК-2 ПК-1 ПК-2 ПК-3 ПК-5 ПК-6 ПК-7 ПК-8 ПК-9 ПК-10 ПК-11	Заболевания, передающиеся половым путем: сифилис, гонорея, трихомониаз, хламидиоз. Диагностика, лечение врачом общей практики (семейным врачом). Показания к консультации других специалистов. Показания к госпитализации. Профилактика.	5	В Т З А	текущий промежуточный итоговый
95.	Итоговое занятие по разделу «Профилактика, диагностика и лечение заболеваний кожи и ее придатков, заболеваний, передающихся половым путем в общей врачебной практике (семейной медицине)».	УК-1 УК-2 ПК-1 ПК-2 ПК-3 ПК-5 ПК-6 ПК-7	Контроль знаний и умений по основным вопросам профилактики, диагностики, лечения заболеваний нервной системы, психической сферы, кожно-венерических заболеваний.	5	В Т З А	текущий промежуточный итоговый

		ПК-8 ПК-9 ПК-10 ПК-11				
--	--	--------------------------------	--	--	--	--

## 7.4 Аудиторная самостоятельная работа

Аудиторная самостоятельная работа ординатора осуществляется под контролем и непосредственном участии преподавателя и определяется в соответствии с темой практического занятия и представлена в форме учебного пособия «Дневник ординатора по аудиторной самостоятельной работе», учебные задания, которого разработаны в виде тематических проблем (кейсов), а знания, приобретаются в результате активной и творческой работы: самостоятельного осуществления целеполагания, сбора необходимой информации, ее анализа с разных точек зрения, выдвижения гипотезы, выводов, заключения, самоконтроля процесса получения знаний и его результатов.

Пример заданий для аудиторной самостоятельной работы ординатора

### **ЗАНЯТИЕ: «Острый живот»**

#### **Задание 1.**

*Дайте определение основным симптомам при синдроме «острого живота»*

#### **Симптом Волковича-Кохера**

---

---

---

#### **Симптом Щёткина-Блюмберга**

---

---

---

#### **Симптом Воскресенского**

---

---

---

#### **Симптом Ровзинга**

---

---

---

#### **Симптом Раздольского**

---

---

---

## Симптом Ортнера-Ситковского

---

---

---

## Симптом Образцова

---

---

---

## Симптом Михельсона

---

---

---

### Задание 2.

*Решите ситуационные задачи*

**Задача 1.** Больной, 42 года, внезапно ощутил острую боль в животе схваткообразного характера, вскоре присоединилась частая рвота. Стула нет, газы не отходят. При осмотре больного состояние среднетяжелое, беспокоен, часто меняет положение. Температура тела нормальная, пульс 112 в минуту. Язык влажный, живот вздут (больше в верхней половине), при пальпации мягкий, умеренно болезненный, симптомов раздражения брюшины нет. Перистальтические шумы ослаблены (*рис. 1*). Определяется высокий тимпанит. При ректальном исследовании патологических изменений нет.

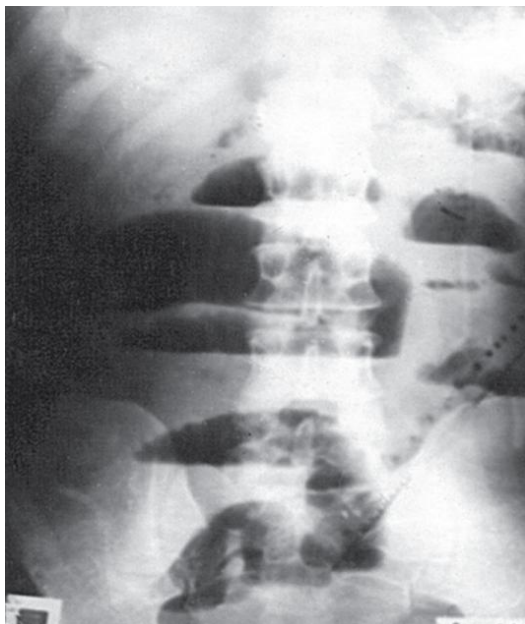


Рис.1.

Ваш диагноз:

---

---

---

Тактика лечения:

---

---

---

---

---

**Задача 2.** Больной, 24 года, жалуется на сильные постоянные боли в животе, которые возникли внезапно 8 ч назад. Выполнена обзорная рентгенограмма грудной клетки (рис.2). Пульс 88 в минуту, АД 130/80 мм рт. ст. Лейкоцитоз 14000/мкл.

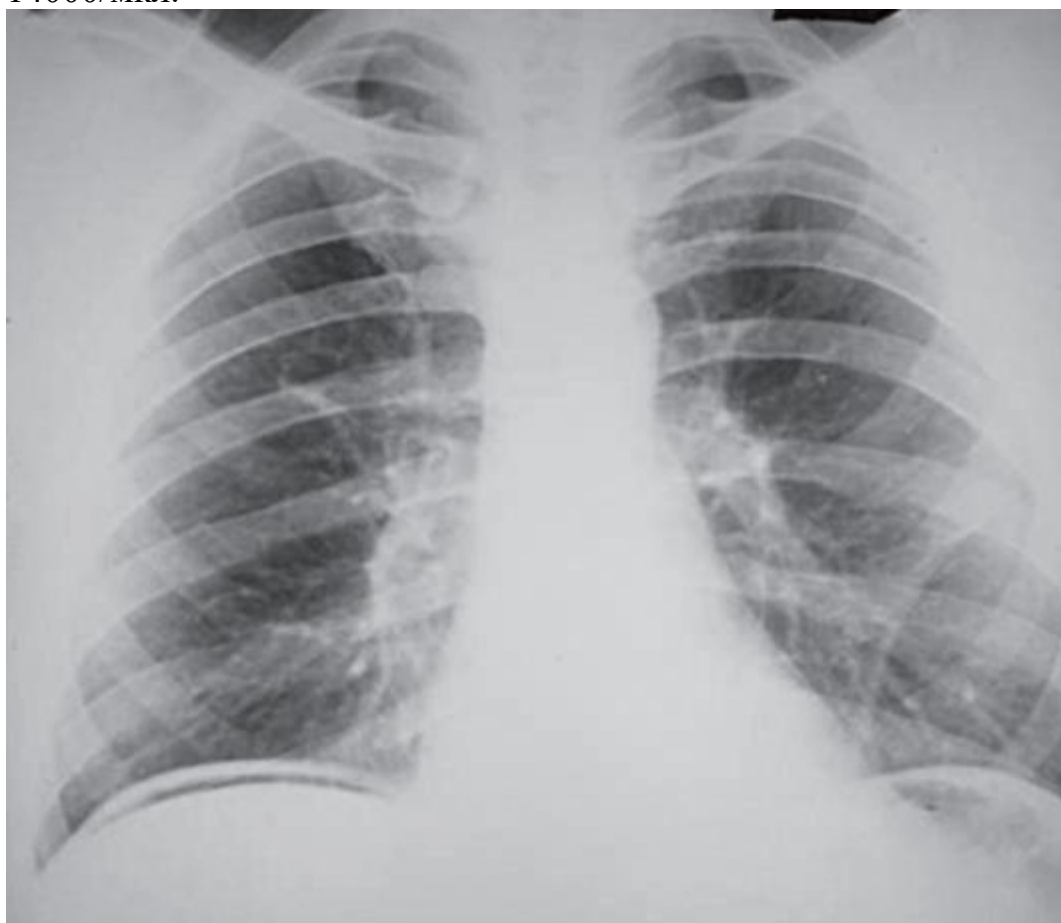


Рис.  
2.Рентгеногра  
мма органов  
грудной  
клетки  
больного, 24  
лет

Ваш  
диагноз:

---

---

---

---

---

---

---

---

---

---

Тактика лечения:

---

---

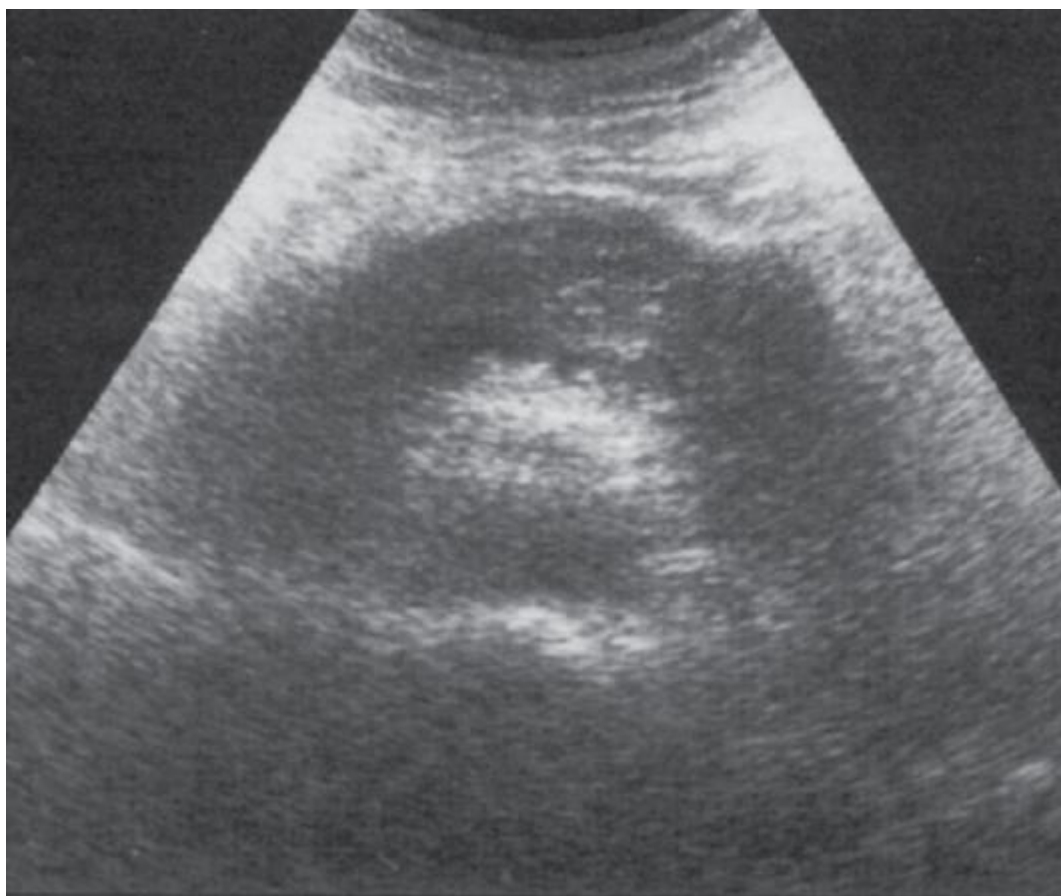
---

---

---

**Задача 3.** Больного, 44 лет, беспокоят боли опоясывающего характера, возникшие 12 ч назад после приема алкоголя. Подобный приступ болей после приема алкоголя был 1 год назад. На обзорной рентгенограмме брюшной

полости обнаружена пневматизация поперечной ободочной кишки. При УЗИ найдено увеличение размеров ПЖ ( $38 \times 34 \times 35$  мм), неоднородность ткани ПЖ и нечеткость ее контуров (рис. 3). Лейкоцитоз  $10,0 \times 10^9/\text{л}$ , глюкоза крови  $7,0$  ммоль/л, амилаза крови  $457$  ед.



**Рис. 3.** УЗ-сканограмма брюшной полости больного, 44 лет

Ваш диагноз:

---

---

---

Фаза течения заболевания:

---

Тактика лечения:

---

---

---

---

**Задача 4.** Больная, 56 лет, поступила через 4 ч от начала заболевания со схваткообразными болями в животе, возникающими через каждые 10-15 мин,

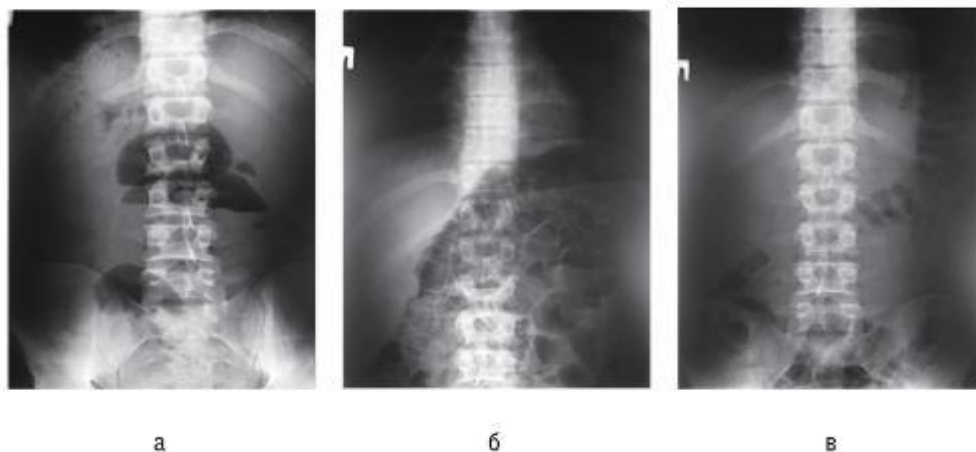


тошнотой, резко усиливающейся на высоте боли. 5 лет назад оперирована по поводу доброкачественной опухоли яичника.

При объективном обследовании состояние удовлетворительное. Кожные покровы теплые, сухие, слизистые оболочки розовые.

Одышки нет. Пульс ритмичный, 78 в минуту, удовлетворительного наполнения и напряжения. АД 140/80 мм рт.ст. На передней брюшной стенке виден послеоперационный рубец. Живот умеренно вздут. Перкуторно выявляется пестрая звуковая картина - от тимпанита до тупого перкуторного звука в различных отделах живота. При пальпации живот мягкий, болезненный в мезогастральной области. Симптомы раздражения брюшины отрицательные. Определяется «шум плеска». Возникновение боли сопровождается усилением кишечных шумов, определяемых при аускультации. При постановке зонда в желудок получено около 200 мл застойного желудочного содержимого с желчным окрашиванием. В вертикальном положении больной выполнена обзорная рентгенограмма брюшной полости (рис. 4).

Назначена консервативная инфузионная терапия. Через 2 ч после поступления интенсивность болей в животе уменьшилась. Содержимое желудка, отделившееся по зонду, стало светлым, и его объем за 2 ч наблюдения составил 100 мл. Через 6 ч наблюдения боли исчезли, гастростаз отсутствует. Произведена обзорная рентгенограмма в динамике. На основании клинической картины и данных обзорной рентгенограммы решено продолжить консервативное лечение. Через 8 ч на фоне отсутствия болей в животе, отсутствия гастростаза у больной был жидкий стул. Через 12 ч произведена обзорная рентгенограмма брюшной полости.



**Рис. 4.** Обзорная рентгенограмма брюшной полости больной, 56 лет: а - при поступлении; б - через 6 ч; в - через 12 ч

Ваш диагноз:

---

---

---

О чем свидетельствуют обзорные рентгенограммы в динамике:

---

Тактика лечения:

---

---

---

---

---

### Задание 3.

Решите тестовые задания (один правильный ответ)

**1. Тактика врача общей практики при подозрении на «острый живот» включает в себя:**

- 1) назначить анальгетики, спазмолитики, лечить амбулаторно
- 2) в плановом порядке назначить консультации гинеколога, уролога, хирурга
- 3) холод на живот и немедленная госпитализация в хирургический стационар
- 4) анальгетики, холод на живот и плановая госпитализация

**2. Характерные изменения при остром аппендиците:**

- 1) наблюдается полиморфный лейкоцитоз
- 2) часто выявляется микрогематурия
- 3) обычно происходит гемоконцентрация
- 4) часто при рентгенографии брюшной полости определяется уровень жидкости в правой подвздошной ямке
- 5) положительный анализ на кровь в кале

**3. Дифференциальной диагностики с острым аппендицитом у молодой женщины требуют:**

- 1) овуляторная боль
- 2) прервавшаяся внематочная беременность
- 3) толстокишечные дивертикулы
- 4) рак прямой кишки
- 5) разрыв кисты яичника

**4. Уровень кишечной непроходимости устанавливают на основании:**

- 1) опроса пациента
- 2) физикального обследования
- 3) рентгенографии брюшной полости
- 4) повторных измерений объема живота
- 5) рентгенографии ЖКТ с барием

**5. Патогномоничным для прободной язвы является:**

- 1) жидкость во фланках
- 2) положительный симптом Менделя
- 3) defans musculare
- 4) рвота «кофейной гущей»
- 5) лихорадка до 40°

Ключи:

№ вопроса	правильный ответ
1	3
2	1

<b>3</b>	<b>2</b>
<b>4</b>	<b>5</b>
<b>5</b>	<b>1</b>

## 7.5 Тематический план внеаудиторной самостоятельной работы

Сокращения: В – вопросы; Т- тесты; З – задачи; А- алгоритмы выполнения практических навыков; Р- рефераты

№	Тема	Компетенции	Содержание	Часы 471	Средства оценивания	Этапы оценивания
					В Т З А Р	текущий промежуточный итоговый
<b>Раздел 1. Организация оказания медицинской помощи врачом общей практики (семейным врачом) в рамках первичной медико-санитарной помощи: законодательная база; должностные обязанности медицинского персонала учетно-отчетная документация; медико-социальная экспертиза, анализ эффективности деятельности; охрана труда, меры пожарной безопасности, порядок действий при чрезвычайных ситуациях.</b>				<b>16</b>	В Т З А Р	текущий промежуточный итоговый
<b>1.</b>	Определение специальности "Общая врачебная практика (семейная медицина)". Законодательные акты, регулирующие деятельность врача общей практики.	УК-1 УК-2 УК-3 ПК-1 ПК-2 ПК-3 ПК-4 ПК-5 ПК-6 ПК-7 ПК-8 ПК-9 ПК-10 ПК-11 ПК-12	Профессиональный стандарт "Специалист по общей врачебной практике". Трудовые функции врача общей практики.	4	В Т З Р	текущий промежуточный итоговый
<b>2.</b>	Планирование работы ВОП. Работа в команде.	УК-1 УК-2	Ятрогенные заболевания. Синдром эмоционального выгорания.	4	В Т	текущий промежуточный

		ПК-1 ПК-5 ПК-6 ПК-8 ПК-9 ПК-10			З Р	ИТОГОВЫЙ
3.	Ведение учетно-отчетной документации ВОП. Принципы оценки качества медицинской помощи в деятельности ВОП.	УК-1 УК-2 ПК-1 ПК-2 ПК-5 ПК-6 ПК-10	Принципы доказательной медицины в деятельности ВОП. Типы экспериментальных исследований, уровни доказательности.	4	В Т З Р	текущий промежуточный итоговый
4.	Экспертиза нетрудоспособности в деятельности ВОП.	УК-1 УК-2 ПК-1 ПК-2 ПК-5 ПК-8 ПК-10	Определение показаний к трудоустройству, переводу на облегченные условия труда.	4	В Т З Р	текущий промежуточный итоговый
<b><i>Раздел 2. Профилактические, противоэпидемические и санитарно-гигиенические мероприятия в амбулаторных условиях; охрана труда, меры пожарной безопасности, порядок действий при чрезвычайных ситуациях.</i></b>				<b>30</b>	<b>В Т З А Р</b>	<b>текущий промежуточный итоговый</b>
5.	Основы санологии. Роль врача общей практики в формировании здорового образа жизни населения.	УК-1 УК-2 УК-3 ПК-1 ПК-2 ПК-4	Факторы риска возникновения распространенных неинфекционных заболеваний.	5	В Т З Р	текущий промежуточный итоговый

		ПК-5 ПК-9 ПК-10 ПК-11				
6.	Профилактические методы снижения различных факторов риска в общей врачебной практике (семейной медицине).	УК-1 УК-2 УК-3 ПК-1 ПК-2 ПК-5 ПК-6 ПК-8 ПК-9 ПК-10 ПК-11	Порядок проведения обязательных предварительных (при поступлении на работу) и периодических медицинских осмотров (обследований) работников, занятых на тяжелых работах и на работах с вредными и (или) опасными условиями труда.	5	В Т З Р	текущий промежуточный итоговый
7.	Диспансеризация и профилактические осмотры взрослого населения: цели, задачи, принципы, виды, методы и технологии в работе врача общей практики (семейного врача).	УК-1 УК-2 УК-3 ПК-1 ПК-2 ПК-4 ПК-5 ПК-6 ПК-8 ПК-9 ПК-10 ПК-11	Методика обследования по скрининг программе диспансеризации населения и иным скрининговым программам.	5	В Т З А Р	текущий промежуточный итоговый
8.	Санитарно-гигиеническое просвещение населения. Индивидуальное и групповое профилактическое консультирование в деятельности врача общей практики (семейного врача).	УК-1 УК-2 УК-3 ПК-1 ПК-2 ПК-5 ПК-6	Профилактика онкогинекологических заболеваний в общей врачебной практике.	5	В Т З Р	текущий промежуточный итоговый

		ПК-8 ПК-9 ПК-10 ПК-11				
<b>9.</b>	Профилактика инфекционных заболеваний и противоэпидемические мероприятия в очаге.	УК-1 УК-2 УК-3 ПК-1 ПК-2 ПК-3 ПК-4 ПК-5 ПК-6 ПК-8 ПК-9 ПК-10 ПК-11	Диспансерное наблюдение реконвалесцентов после инфекционных заболеваний и бактерионосителей.	5	В Т З Р	текущий промежуточный итоговый
<b>10</b>	Итоговое занятие по подразделу «Организация оказания медицинской помощи и проведение профилактических, противоэпидемических и санитарно-просветительных мероприятий врачом общей практики (семейным врачом)».	УК-1 УК-2 УК-3 ПК-1 ПК-2 ПК-3 ПК-4 ПК-5 ПК-6 ПК-7 ПК-8 ПК-9 ПК-10 ПК-11 ПК-12	Изучение основной и дополнительной литературы по вопросам организации работы врача общей практики (семейного врача) и проведения профилактических, противоэпидемических и санитарно-просветительных мероприятий врачом общей практики (семейным врачом).	5		итоговый
<b>Раздел 3. Внутренние болезни у амбулаторного пациента: профилактика; критерии диагностики; клинические рекомендации; стандарты терапии на до- и</b>				<b>215</b>	<b>В Т</b>	<b>текущий промежуточный</b>

<i>постгоспитальном этапе; контроль эффективности медикаментозной и немедикаментозной терапии; экстренная и неотложная медицинская помощь; реабилитация; экспертиза трудоспособности в деятельности врача общей практики (семейного врача); врачебная тайна, этика и деонтология.</i>					<b>З А Р</b>	<b>ИТОГОВЫЙ</b>
<b>3.1 Болезни органов дыхания.</b>				<b>50</b>	<b>В Т З А Р</b>	<b>текущий промежуточный итоговый</b>
<b>11.</b>	Общая семиотика заболеваний органов дыхания и клинические методы исследования	УК-1 УК-2 ПК-1 ПК-2 ПК-5 ПК-10	Синдром бронхиального раздражения: диагностика на амбулаторном этапе. Дифференциальная диагностика заболеваний, сопровождающихся синдромом бронхиального раздражения.	5	<b>В Т З Р</b>	текущий промежуточный итоговый
<b>12.</b>	Дифференциальный диагноз при бронхообструктивном синдроме, длительном кашле и одышке	УК-1 УК-2 ПК-1 ПК-5 ПК-10	Дифференциальный диагноз при длительном кашле, одышке в сочетании с лихорадкой в общей врачебной практике (семейной медицине). Бронхообструкция при муковисцидозе: тактика ведения больных в общей врачебной практике (семейной медицине).	5	<b>В Т З Р</b>	текущий промежуточный итоговый
<b>13.</b>	Профилактика, диагностика, лечение бронхиальной астмы в амбулаторных условиях.	УК-1 УК-2 ПК-1 ПК-2 ПК-4 ПК-5 ПК-6 ПК-7 ПК-8 ПК-9	Использование ингибиторов лейкотриеновых рецепторов у больных с бронхиальной астмой.	5	<b>В Т З Р</b>	текущий промежуточный итоговый



		ПК-10 ПК-11				
<b>14.</b>	Профилактика, диагностика, лечение ХОБЛ врачом общей практики (семейным врачом)	УК-1 УК-2 ПК-1 ПК-2 ПК-4 ПК-5 ПК-6 ПК-8 ПК-9 ПК-10 ПК-11	Синдром перекреста ХОБЛ и СОАС: диагностика, тактика ведения пациентов врачом общей практики (семейным врачом).	5	В Т З Р	текущий промежуточный итоговый
<b>15.</b>	Профилактика, диагностика, лечение ОРВИ врачом общей практики (семейным врачом).	УК-1 УК-2 ПК-1 ПК-2 ПК-3 ПК-4 ПК-5 ПК-6 ПК-8 ПК-9 ПК-10 ПК-11	Сравнительная характеристика лекарственных препаратов, используемых при лечении COVID-19/	5	В Т З Р	текущий промежуточный; итоговый
<b>16.</b>	Бронхиты и внебольничная пневмония: профилактика, диагностика, лечение врачом общей практики (семейным врачом).	УК-1 УК-2 ПК-1 ПК-2 ПК-4 ПК-5 ПК-6 ПК-8 ПК-9	Профилактика и лечение хронического бронхита у пациентов с иммунодефицитом. Атипичное течение внебольничной пневмонии: тактика врача общей практики.	5	В Т З Р	текущий промежуточный итоговый

		ПК-10 ПК-11				
<b>17.</b>	Профилактика, диагностика, лечение легочной гипертензии в общей врачебной практике (семейной медицине)	УК-1 УК-2 ПК-1 ПК-2 ПК-4 ПК-5 ПК-6 ПК-8 ПК-9 ПК-10 ПК-11	Лекарственно-индуцированная легочная гипертензия. Этиология, диагностика, тактика ведения пациентов врачом общей практики (семейным врачом).	5	В Т З Р	текущий промежуточный итоговый
<b>18.</b>	Профессиональные заболевания бронхолегочной системы в общей врачебной практике (семейной медицине).	УК-1 УК-2 ПК-1 ПК-2 ПК-5 ПК-6 ПК-8 ПК-9 ПК-10 ПК-11	Реабилитация пациентов с профессиональными заболеваниями бронхолегочной системы в общей врачебной практике.	5	В Т З Р	текущий промежуточный итоговый
<b>19.</b>	Неотложные состояния при заболеваниях органов дыхания в общей врачебной практике (семейной медицине).	УК-1 УК-2 ПК-5 ПК-6 ПК-7 ПК-10 ПК-11	Острая дыхательная недостаточность: этиология, диагностика, алгоритм оказания неотложной помощи на амбулаторном этапе.	5	В Т З А Р	текущий промежуточный итоговый
<b>20.</b>	Итоговое занятие по разделу «Профилактика, диагностика и лечение заболеваний органов дыхания на амбулаторном этапе».	УК-1 УК-2 ПК-1 ПК-2	Изучение основной и дополнительной литературы по вопросам профилактики, диагностики и лечения заболеваний	5	В Т З А	итоговый

		ПК-3 ПК-4 ПК-5 ПК-6 ПК-7 ПК-8 ПК-9 ПК-10 ПК-11	органов дыхания на амбулаторном этапе.			
<b>3.2. Болезни системы кровообращения.</b>				<b>45</b>	<b>В Т З А Р</b>	<b>текущий промежуточный итоговый</b>
<b>21.</b>	Врачебное обследование кардиологических пациентов в амбулаторно-поликлинических условиях и на дому.	УК-1 УК-2 ПК-1 ПК-2 ПК-5	Суточное мониторирование ЭКГ. Перфузионная сцинтиграфия миокарда: показания, противопоказания, методика выполнения, интерпретация результатов	5	В Т З Р	текущий промежуточный итоговый
<b>22.</b>	Гипертоническая болезнь: диагностика и дифференциальная диагностика со вторичными артериальными гипертензиями в амбулаторной практике.	УК-1 УК-2 ПК-1 ПК-2 ПК-5 ПК-9 ПК-10 ПК-11	Артериальная гипертензия у лиц молодого возраста: диагностическая и лечебная тактика врача общей практики.	5	В Т З Р	текущий промежуточный итоговый
<b>23.</b>	Тактика лечения и профилактики артериальной гипертензии у взрослых врачом общей практики (семейным врачом).	УК-1 УК-2 ПК-2 ПК-6 ПК-8 ПК-9	Особенности лечения артериальной гипертензии в амбулаторных условиях у пациентов с признаками старческой астении.	5	В Т З Р	текущий промежуточный итоговый

		ПК-10				
<b>24.</b>	Атеросклероз и дислипидемии: диагностика, лечение и профилактика врачом общей практики (семейным врачом). Тактика амбулаторного ведения пациентов со стабильной ишемической болезнью сердца. Дифференциальный диагноз болей в грудной клетке.	УК-1 УК-2 ПК-1 ПК-2 ПК-5 ПК-6 ПК-8 ПК-9 ПК-10 ПК-11	Атеросклероз на фоне нарушений функции щитовидной железы. Ишемическая болезнь сердца: роль отечественных учёных-кардиологов в разработке подходов к терапии и профилактике инфаркта миокарда.	5	В Т З Р	текущий промежуточный итоговый
<b>25.</b>	ОКС в рамках компетенции врача общей практики (семейного врача): неотложная помощь на догоспитальном этапе, принципы ведения больных на третьем этапе реабилитации.	УК-1 УК-2 ПК-1 ПК-2 ПК-5 ПК-6 ПК-8 ПК-9 ПК-10 ПК-11	Коронароангиография в диагностике ишемической болезни сердца.	5	В Т Р	текущий промежуточный итоговый
<b>26.</b>	Нарушения ритма и проводимости сердца: профилактика, диагностика лечение в условиях общей врачебной практики.	УК-1 УК-2 ПК-1 ПК-2 ПК-5 ПК-6 ПК-8 ПК-9 ПК-10 ПК-11	Выбор режимов кардиостимуляции. Показания к кардиоверсии при фибрилляции, её виды.	5	В Т З Р	текущий промежуточный итоговый
<b>27.</b>	Профилактика, диагностика, лечение хронической сердечной	УК-1 УК-2	Ведение пациентов с сочетанием хронической сердечной	5	В Т	текущий промежуточный

	недостаточности в общей врачебной практике (семейной медицине).	ПК-1 ПК-2 ПК-5 ПК-6 ПК-8 ПК-9 ПК-10 ПК-11	недостаточности и ХОБЛ.		З А Р	ИТОГОВЫЙ
28.	Воспалительные заболевания сердца (миокардиты, инфекционный эндокардит, перикардит) в общей врачебной практике (семейной медицине).	УК-1 УК-2 ПК-1 ПК-2 ПК-5 ПК-6 ПК-8 ПК-9 ПК-10 ПК-11	Возможности хирургических методов лечения инфекционного эндокардита.	5	В Т З Р	текущий промежуточный ИТОГОВЫЙ
29.	Итоговое занятие по разделу «Профилактика, диагностика, лечение болезней системы кровообращения в общей врачебной практике (семейной медицине)».	УК-1 УК-2 ПК-1 ПК-2 ПК-5 ПК-6 ПК-8 ПК-9 ПК-10 ПК-11	Изучение основной и дополнительной литературы по вопросам профилактики, диагностика и лечения пациентов с заболеваниями системы кровообращения в общей врачебной практике (семейной медицине).	5	В Т З А	ИТОГОВЫЙ
<b>3.3 Заболевания ротовой полости, системы пищеварения, печени и желчевыводящих путей.</b>				<b>25</b>	<b>В Т З</b>	текущий промежуточный ИТОГОВЫЙ
30.	Врачебное обследование пациентов с патологией органов пищеварения в амбулаторно-	УК-1 УК-2 ПК-1	Электрометрические и электрографические методы исследования в гастроэнтерологии.	5	В Т З	текущий промежуточный ИТОГОВЫЙ

	поликлинических условиях и на дому.	ПК-2 ПК-5			Р	
<b>31.</b>	Болезни зубов, слизистой полости рта и языка, верхних отделов желудочно-кишечного тракта в общей врачебной практике	УК-1 УК-2 ПК-1 ПК-2 ПК-5 ПК-6 ПК-8 ПК-9 ПК-10 ПК-11	Поражение слизистой ротовой полости при системных заболеваниях соединительной ткани. Обучение больного с язвенной болезнью врачом общей практики с целью профилактики обострений и предупреждения осложнений.	5	В Т З Р	текущий промежуточный итоговый
<b>32.</b>	Функциональные заболевания ЖКТ в общей врачебной практике.	УК-1 УК-2 ПК-1 ПК-2 ПК-5 ПК-6 ПК-8 ПК-9 ПК-10 ПК-11	Диспансеризация у больных с синдромом диспепсии.	5	В Т З Р	текущий промежуточный итоговый
<b>33.</b>	Заболевания поджелудочной железы, желчного пузыря и желчевыводящих путей в общей врачебной практике (семейной медицине).	УК-1 УК-2 ПК-1 ПК-2 ПК-5 ПК-6 ПК-8 ПК-9 ПК-10 ПК-11	Этиология и патогенез дискинезии желчевыводящих путей. Значение инфекции, нарушения моторики, холесладжирования. Диета у больных с хроническим панкреатитом в работе врача общей практики.	5	В Т З Р	текущий промежуточный итоговый

34.	Хронические заболевания печени в деятельности врача общей практики (семейного врача).	УК-1 УК-2 ПК-1 ПК-2 ПК-3 ПК-5 ПК-6 ПК-8 ПК-9 ПК-10 ПК-11	Течение и исходы хронических гепатитов с учётом этиологического фактора.	5	В Т З Р	текущий промежуточный итоговый
<b>4.4. Заболевания мочевыделительной системы.</b>				<b>25</b>	<b>В Т З А Р</b>	текущий промежуточный итоговый
35.	Инфекции мочевыводящих путей в общей врачебной практике (семейной медицине).	УК-1 УК-2 ПК-1 ПК-2 ПК-5 ПК-6 ПК-8 ПК-9 ПК-10 ПК-11	Инфекции мочевых путей у женщин в климактерии: тактика врача общей практики. Острый и хронический пиелонефрит в сочетании с анемическим синдромом у пациентов старшей возрастной группы.	5	В Т З Р	текущий промежуточный итоговый
36.	МКБ общей врачебной практике (семейной медицине).	УК-1 УК-2 ПК-1 ПК-2 ПК-5 ПК-6 ПК-7 ПК-8	Диета при уролитиазе.	5	В Т З Р	текущий промежуточный итоговый

		ПК-9 ПК-10 ПК-11				
<b>37.</b>	Гломерулонефрит в общей врачебной практике (семейной медицине).	УК-1 УК-2 ПК-1 ПК-2 ПК-5 ПК-6 ПК-8 ПК-9 ПК-10 ПК-11	Современные представления об этиологии гломерулонефрита; профилактические мероприятия на общеврачебном участке.	5	В Т З Р	текущий промежуточный итоговый
<b>38.</b>	Хроническая болезнь почек в общей врачебной практике (семейной медицине).	УК-1 УК-2 ПК-1 ПК-2 ПК-5 ПК-6 ПК-8 ПК-9 ПК-10 ПК-11	Тактика врача общей практики при хронической болезни почек продвинутой стадии.	5	В Т З Р	текущий промежуточный итоговый
<b>39.</b>	Итоговое занятие по разделам «Профилактика, диагностика, лечение заболеваний системы пищеварения, печени и желчевыводящих путей в общей врачебной практике (семейной медицине)», «Профилактика, диагностика, лечение заболеваний мочевыделительной системы в общей врачебной практике (семейной медицине)».	УК-1 УК-2 ПК-1 ПК-2 ПК-5 ПК-6 ПК-7 ПК-8 ПК-9 ПК-10 ПК-11	Изучение основной и дополнительной литературы по основным вопросам профилактики, диагностики, лечения заболеваний органов пищеварения, печени, желчевыводящих путей и мочевыделительной системы.	5	В Т З А	итоговый



<b>4.5. Болезни системы кроветворения.</b>				<b>20</b>	<b>В Т З А Р</b>	<b>текущий промежуточный итоговый</b>
<b>40.</b>	Анемический синдром в амбулаторно-поликлинической практике.	УК-1 УК-2 ПК-1 ПК-2 ПК-5 ПК-6 ПК-8 ПК-9 ПК-10	Анемии при хронических заболеваниях. Железодефицитная, В12- и фолиеводефицитная анемии при заболеваниях органов мочевого выделения.	5	В Т З Р	текущий промежуточный итоговый
<b>41.</b>	Острые и хронические лейкозы в общей врачебной практике (семейной медицине).	УК-1 УК-2 ПК-1 ПК-2 ПК-5	Роль наследственных факторов в развитии острых и хронических лейкозов.	5	В Т З Р	текущий промежуточный итоговый
<b>42.</b>	Профессиональные заболевания (интоксикации) с поражением системы крови. Синдром полицитемии в работе врача общей практики (семейного врача).	УК-1 УК-2 ПК-1 ПК-2 ПК-5 ПК-6 ПК-8 ПК-9 ПК-10	Профилактика и лечение неотложных состояний, вызванных острыми интоксикациями .	5	В Т З Р	текущий промежуточный итоговый
<b>43.</b>	Патология свертывающей системы крови в амбулаторной практике. Неотложные состояния в гематологии.	УК-1 УК-2 ПК-1 ПК-2 ПК-5 ПК-6	Нарушения гемостаза при ревматологических заболеваниях.	5	В Т З А Р	текущий промежуточный итоговый

		ПК-7 ПК-10				
<b>4.6 Заболевания эндокринной системы.</b>				<b>25</b>	<b>В Т З А Р</b>	<b>текущий промежуточный итоговый</b>
<b>44.</b>	Сахарный диабет в общей врачебной практике (семейной медицине).	УК-1 УК-2 ПК-1 ПК-2 ПК-5 ПК-6 ПК-8 ПК-9 ПК-10 ПК-11	Экспертиза трудоспособности у больных с сахарным диабетом.	5	В Т З Р	текущий промежуточный итоговый
<b>45.</b>	Болезни щитовидной железы и болезни паращитовидных желез в общей врачебной практике (семейной медицине).	УК-1 УК-2 ПК-1 ПК-2 ПК-5 ПК-6 ПК-8 ПК-9 ПК-10 ПК-11	Болезни щитовидной железы у больных с заболеваниями органов дыхания.	5	В Т З Р	текущий промежуточный итоговый
<b>46.</b>	Ожирение и дефицит веса в общей врачебной практике (семейной медицине).	УК-1 УК-2 ПК-1 ПК-2 ПК-5 ПК-6 ПК-8	Дефицит веса у пожилых пациентов с патологией желез внутренней секреции: выявление, тактика ведения.	5	В Т З Р	текущий промежуточный итоговый

		ПК-9 ПК-10 ПК-11				
<b>47.</b>	Заболевания надпочечников, гипоталамо-гипофизарной системы.	УК-1 УК-2 ПК-1 ПК-5 ПК-6 ПК-7 ПК-10 ПК-11	Лечение первичной надпочечниковой недостаточности во время беременности.	5	В Т З Р	текущий промежуточный итоговый
<b>48.</b>	Неотложные состояния в эндокринологии.	УК-1 УК-2 ПК-1 ПК-5 ПК-6 ПК-7 ПК-10	Неотложные состояния в эндокринологии, связанные с патологией надпочечников.	5	В Т З А Р	текущий промежуточный итоговый
<b>4.7 Заболевания суставов и соединительной ткани.</b>				<b>25</b>	<b>В Т З</b>	<b>текущий промежуточный итоговый</b>
<b>49.</b>	Суставной синдром в общей врачебной практике (семейной медицине). Ревматоидный артрит в общей врачебной практике (семейной медицине)	УК-1 УК-2 ПК-1 ПК-2 ПК-5 ПК-6 ПК-8 ПК-9 ПК-10 ПК-11	Организация школ для пациентов с целью профилактики суставного синдрома в пожилом возрасте.	5	В Т З Р	текущий промежуточный итоговый
<b>50.</b>	Суставной синдром в общей врачебной практике (семейной медицине). Остеoarтроз в общей	УК-1 УК-2 ПК-1	Вторичный остеоартроз в практике семейного врача.	5	В Т З	текущий промежуточный итоговый

	врачебной практике (семейной медицине)	ПК-2 ПК-3 ПК-5 ПК-6 ПК-8 ПК-9 ПК-10 ПК-11			Р	
<b>51.</b>	Суставной синдром в общей врачебной практике (семейной медицине). Подагра. Реактивные артриты в общей врачебной практике (семейной медицине).	УК-1 УК-2 ПК-1 ПК-2 ПК-5 ПК-6 ПК-8 ПК-9 ПК-10 ПК-11	Вопросы этиологии реактивного артрита у лиц молодого возраста. Дифференциальный диагноз подагры и пирофосфатной артропатии.	5	В Т З Р	текущий промежуточный итоговый
<b>52.</b>	Профессиональные заболевания, связанные с физическим перенапряжением: тактика ведения врачом общей практики.	УК-1 УК-2 ПК-1 ПК-2 ПК-5 ПК-6 ПК-8 ПК-9 ПК-10 ПК-11	Основные трудовые процессы, вызывающие профессиональные заболевания от функционального перенапряжения. Нарушение структурно-функционального состояния костной ткани при физическом перенапряжении.	5	В Т З Р	текущий промежуточный итоговый
<b>53.</b>	Итоговое занятие по разделам «Профилактика, диагностика, лечение заболеваний системы кроветворения в общей врачебной практике (семейной медицине)», «Профилактика, диагностика,	УК-1 УК-2 ПК-1 ПК-2 ПК-3 ПК-5	Изучение основной и дополнительной литературы по вопросам профилактики, диагностики и лечения заболеваний системы кроветворения, эндокринной системы, заболеваний	5	В Т З А	текущий промежуточный итоговый

	лечение заболеваний эндокринной системы в общей врачебной практике (семейной медицине)» «Профилактика, диагностика, лечение заболеваний суставов и соединительной ткани в общей врачебной практике (семейной медицине)»	ПК-6 ПК-8 ПК-9 ПК-10 ПК-11	суставов и соединительной ткани.			
<b><i>Раздел 4. Профилактика и ранняя посиндромная диагностика предраковых и наиболее распространенных злокачественных новообразований. Диагностика и лечение наиболее распространенных злокачественных новообразований на амбулаторном этапе.</i></b>				<b>20</b>	<b>В Т З А Р</b>	<b>текущий промежуточный итоговый</b>
<b>54.</b>	Современные теории канцерогенеза. Клинические и морфологические формы предрака. Ранняя синдромальная диагностика предраковых состояний. Профилактика онкологических заболеваний врачом общей практики (семейным врачом). Паллиативная помощь пациентам с онкологическими заболеваниями в общей врачебной практике (семейной медицине).	УК-1 УК-2 ПК-1 ПК-2 ПК-5	Онкологическая настороженность в деятельности врача общей практики (семейного врача). Диагностика и лечение предраковых заболеваний кожи, женской половой сферы. Деонтология и этические аспекты паллиативной помощи пациентам с онкологическими заболеваниями.	5	В Т З А Р	текущий промежуточный итоговый
<b>55.</b>	Злокачественные новообразования бронхолегочной системы.	УК-1 УК-2 ПК-1 ПК-2 ПК-5 ПК-6 ПК-8 ПК-9	Паранеопластические синдромы при злокачественных новообразованиях легких.	5	В Т З Р	текущий промежуточный итоговый

		ПК-10 ПК-11				
56.	Злокачественные новообразования органов пищеварения (желудок, поджелудочная железа, печень, кишечник).	УК-1 УК-2 ПК-1 ПК-2 ПК-5 ПК-6 ПК-8 ПК-9 ПК-10 ПК-11	Диагностика и лечение анемии у онкологических больных.	5	В Т З Р	текущий промежуточный итоговый
57.	Рак молочной железы. Рак предстательной железы. Онкоурология.	УК-1 УК-2 ПК-1 ПК-2 ПК-5 ПК-6 ПК-8 ПК-9 ПК-10 ПК-11	Таргетная терапия при раке молочной железы.	5	В Т З А Р	текущий промежуточный итоговый
<b><i>Раздел 5. Хирургические болезни в системе первичной медико-санитарной помощи населению. Клиническая картина и индивидуализированное лечение и профилактика часто встречающихся заболеваний и травм, требующих хирургического лечения; принципы неотложной медицинской помощи пациентам при неотложных состояниях, осложняющих течение хирургических заболеваний и травм; реабилитационные мероприятия; врачебная тайна, этика и деонтология.</i></b>				<b>40</b>	<b>В Т З А Р</b>	<b>текущий промежуточный итоговый</b>
58.	Обследование хирургического больного в амбулаторных условиях. Понятие асептики и антисептики.	УК-1 УК-2 ПК-1 ПК-2 ПК-3 ПК-6	Утилизация медицинских отходов: правила утилизации биологического материала. МРТ в диагностике хирургических заболеваний.	5	В Т Р	текущий промежуточный итоговый

		ПК-10				
<b>59.</b>	Острая хирургическая патология в деятельности врача общей практики (семейного врача).	УК-1 УК-2 ПК-1 ПК-5 ПК-6 ПК-7 ПК-8 ПК-9 ПК-10 ПК-11	«Острый живот» у беременных: тактика диагностики и лечения врачом общей практики.	5	В Т З Р	текущий промежуточный итоговый
<b>60.</b>	Гнойные заболевания кожи и подкожной клетчатки. Общехирургические техники и оперативные вмешательства в работе врача общей практики (семейного врача).	УК-1 УК-2 ПК-1 ПК-2 ПК-5 ПК-7 ПК-6	Профилактика гнойных заболеваний кожи и подкожной клетчатки: уход за стопой.	5	В Т З Р	текущий промежуточный итоговый
<b>61.</b>	Заболевания периферических сосудов (артерий и вен). Варикозная болезнь в деятельности врача общей практики (семейного врача). ХВН. Хронические облитерирующие заболевания сосудов нижних конечностей в деятельности врача общей практики (семейного врача).	УК-1 УК-2 ПК-1 ПК-2 ПК-5 ПК-6 ПК-7 ПК-8 ПК-9 ПК-10 ПК-11	Профилактика осложнений хронической венозной недостаточности. Роль эндотелиальной дисфункции в развитии облитерирующих заболеваний сосудов нижних конечностей.	5	В Т З А Р	текущий промежуточный итоговый
<b>62.</b>	Заболевания прямой кишки, заднего прохода и предстательной железы в общей врачебной практике (семейной медицине).	УК-1 УК-2 ПК-1 ПК-2	Профилактика осложнений заболевания прямой кишки, заднего прохода и предстательной железы.	5	В Т З Р	текущий промежуточный итоговый

		ПК-5 ПК-6 ПК-8 ПК-9 ПК-10 ПК-11				
<b>63.</b>	Основы травматологии и ортопедии в деятельности врача общей практики (семейного врача).	УК-1 УК-2 ПК-1 ПК-2 ПК-5 ПК-6 ПК-7 ПК-8 ПК-9 ПК-10 ПК-11 ПК-12	Иммобилизация отломков гипсовой повязкой.	5	В Т Р	текущий промежуточный итоговый
<b>64.</b>	Внебольничная реабилитация больных после оперативных хирургических вмешательств в деятельности врача общей практики (семейного врача).	УК-1 УК-2 ПК-1 ПК-2 ПК-5 ПК-6 ПК-8 ПК-9 ПК-10 ПК-11 ПК-12	Психологическая коррекция у пациентов с заболеваниями прямой кишки и заднего прохода после оперативных хирургических вмешательств.	5	В Т З Р	текущий промежуточный итоговый
<b>65.</b>	Итоговое занятие по разделам «Хирургические болезни в системе первичной медико-санитарной помощи населению», «Онконастороженность,	УК-1 УК-2 ПК-1 ПК-2 ПК-5	Изучение основной и дополнительной литературы по профилактике, диагностике и лечению хирургических заболеваний и травм, наиболее распространенных	5	В Т З А	итоговый



	профилактика и ранняя посиндромная диагностика предраковых и наиболее распространенных злокачественных новообразований. Диагностика и лечение наиболее распространенных злокачественных новообразований на амбулаторном этапе».	ПК-6 ПК-7 ПК-8 ПК-9 ПК-10 ПК-11 ПК-12	злокачественных новообразований в общей врачебной практике (семейной медицине).			
<b><i>Раздел 6. Акушерско-гинекологическая помощь в деятельности врача общей практики; планирование семьи; ведение беременных с экстрагенитальной патологией; ранние и поздние гестозы беременности; часто встречающиеся гинекологические заболевания женщин разного возраста и репродуктивного статуса; принципы экстренной медицинской помощи пациентам при неотложных состояниях в акушерстве и гинекологии; реабилитационные мероприятия; врачебная тайна, этика и деонтология.</i></b>				<b>40</b>	<b>В Т З А Р</b>	<b>текущий промежуточный итоговый</b>
<b>66.</b>	Клинические методы исследования в акушерстве и гинекологии, применяемые в общей врачебной практике (семейной медицине).	УК-1 УК-2 ПК-1 ПК-2 ПК-5 ПК-6	Лабораторные методы исследования для оценки эндокринологического статуса, применяемые в акушерстве и гинекологии.	5	В Т З А Р	текущий промежуточный итоговый
<b>67.</b>	Патология женской репродуктивной системы в деятельности врача общей практики (семейного врача).	УК-1 УК-2 ПК-1 ПК-2 ПК-5 ПК-6 ПК-8 ПК-9 ПК-10 ПК-11	Нормальная микрофлора влагалища.	5	В Т З А Р	текущий промежуточный итоговый

<b>68.</b>	Планирование семьи и современные методы контрацепции.	УК-1 УК-2 ПК-1 ПК-6 ПК-9	Хирургические методы контрацепции: показания, противопоказания, методики.	5	В Т З Р	текущий промежуточный итоговый
<b>69.</b>	Диагностика и ведение физиологически и патологически протекающей беременности и родов. Ведение пациенток в послеродовом периоде.	УК-1 УК-2 ПК-1 ПК-2 ПК-5 ПК-6 ПК-9 ПК-10 ПК-11	Периоды родов и особенности их ведения.	5	В Т З А Р	текущий промежуточный итоговый
<b>70.</b>	Ведение беременных с соматической патологией в общей врачебной практике (семейной медицине).	УК-1 УК-2 ПК-1 ПК-2 ПК-5 ПК-6 ПК-7 ПК-8 ПК-9 ПК-10 ПК-11	Ведение беременных с пороками сердца.	5	В Т З А	текущий промежуточный итоговый
<b>71.</b>	Ведение женщин в пременопаузальный период и в постменопаузе в рамках компетенции врача общей практики (семейного врача).	УК-1 УК-2 ПК-1 ПК-2 ПК-5 ПК-6 ПК-7	Метаболический синдром у женщин в климактерии.	5	В Т З Р	текущий промежуточный итоговый

		ПК-8 ПК-9 ПК-10 ПК-11				
72.	Острый живот и неотложные состояния в акушерстве и гинекологии.	УК-1 УК-2 ПК-1 ПК-2 ПК-5 ПК-6 ПК-7 ПК-8 ПК-9 ПК-10 ПК-11	Тубоовариальное образование. Пельвиоперитонит.	5	В Т З Р	текущий промежуточный итоговый
73.	Итоговое занятие по разделу «Акушерско-гинекологическая помощь в деятельности врача общей практики».	УК-1 УК-2 ПК-1 ПК-2 ПК-5 ПК-6 ПК-7 ПК-8 ПК-9 ПК-10 ПК-11	Изучение основной и дополнительной литературы по вопросам профилактики, диагностики, лечения заболеваний женской репродуктивной сферы, диагностики и ведения физиологически протекающей беременности и родов.	5	В Т З А	итоговый
<b>Раздел 7. Ведущие клинические синдромы, их профилактика и консервативное лечение при патологии и травматических поражениях ЛОР органов; экстренная помощь пациентам при неотложных состояниях, осложняющих течение заболеваний, травм и ожогов ЛОР органов; реабилитационные мероприятия; врачебная тайна, этика и деонтология.</b>				<b>20</b>	<b>В Т З А Р</b>	<b>текущий промежуточный итоговый</b>
74.	Методы диагностики заболеваний ЛОР-органов.	УК-1 УК-2 ПК-5	Пороговая аудиометрия: особенности проведения в детском возрасте. Побочные эффекты лекарственных	5	В Т З	текущий промежуточный итоговый

			средств, вводимых в наружный слуховой проход.		Р	
75.	Болезни носа и его придаточных пазух. Тонзиллиты.	УК-1 УК-2 ПК-1 ПК-2 ПК-5 ПК-6 ПК-8 ПК-9 ПК-10	Полипы полости носа. Атипичные формы ангин.	5	В Т З А Р	текущий промежуточный итоговый
76.	Воспалительные заболевания уха.	УК-1 УК-2 ПК-1 ПК-2 ПК-5 ПК-6 ПК-8 ПК-9 ПК-10	Особенности лечения отита у детей, беременных женщин.	5	В Т З Р	текущий промежуточный итоговый
77.	Помощь при неотложных состояниях, осложняющих течение заболеваний ЛОР-органов.	УК-1 УК-2 ПК-5 ПК-6 ПК-7 ПК-10	Алгоритм диагностики и неотложной помощи при ожогах глотки и гортани.	5	В Т З А Р	текущий промежуточный итоговый
<b>Раздел 8. Ведущие клинические синдромы, их профилактика и консервативное лечение при патологии и травматических поражениях глаз; экстренная помощь пациентам при неотложных состояниях, осложняющих течение заболеваний, травм глаз; реабилитационные мероприятия; врачебная тайна, этика и деонтология.</b>				<b>25</b>	<b>В Т З А Р</b>	<b>текущий промежуточный итоговый</b>
78.	Зрительные функции, методы их исследования и коррекции в общей врачебной практике (семейной	УК-1 УК-2 ПК-1	Интерпретация данных офтальмоскопии при сахарном диабете.	5	В Т З	текущий промежуточный итоговый

	медицине).	ПК-2 ПК-5			А Р	
79.	Воспалительные заболевания глаза в общей врачебной практике (семейной медицине)	УК-1 УК-2 ПК-6	Сравнительная характеристика местных лекарственных средств в лечении глазных болезней.	5	В Т З Р	текущий промежуточный итоговый
80.	Глаукома и катаракта в общей врачебной практике (семейной медицине)	УК-1 УК-2 ПК-6	Особенности лечения глаукомы у больных сердечно-сосудистыми заболеваниями. Современные возможности хирургического лечения катаракты.	5	В Т З А Р	текущий промежуточный итоговый
81.	Ангиоретинопатия: гипертоническая и диабетическая в общей врачебной практике (семейной медицине).	УК-1 УК-2 ПК-1 ПК-2 ПК-5 ПК-6 ПК-10	Диагностика и лечение посттромботической ретинопатии.	5	В Т З А Р	текущий промежуточный итоговый
82.	Итоговое занятие по разделам «Ведущие клинические синдромы, их профилактика и консервативное лечение патологии и травматических поражений ЛОР органов», «Профилактика, диагностика и лечение заболеваний органа зрения в общей врачебной практике (семейной медицине)».	УК-1 УК-2 ПК-1 ПК-2 ПК-5 ПК-6 ПК-7 ПК-8 ПК-9 ПК-10 ПК-11	Изучение основной и дополнительной литературы по вопросам профилактики, диагностики и лечения заболеваний ЛОР-органов и органа зрения.	5	В Т З А	итоговый
<b>Раздел 9. Неврологические и психические заболевания у амбулаторного пациента: профилактика; критерии диагностики; клинические рекомендации; стандарты терапии на до- и постгоспитальном этапе; контроль эффективности медикаментозной и немедикаментозной терапии; экстренная и неотложная медицинская помощь; реабилитация; экспертиза трудоспособности в деятельности врача общей практики</b>				<b>40</b>	<b>В Т З А Р</b>	<b>текущий промежуточный итоговый</b>

<i>(семейного врача); врачебная тайна, этика и деонтология.</i>						
<b>83.</b>	Дифференциальный диагноз головокружений в общей врачебной практике	УК-1 УК-2 ПК-1 ПК-2 ПК-5 ПК-6 ПК-8 ПК-9 ПК-10 ПК-11	Репозиционные процедуры и иницирующая терапия при доброкачественном позиционном пароксизмальном головокружении.	5	В Т З Р	текущий промежуточный итоговый
<b>84.</b>	Синкопальные состояния в общей врачебной практике	УК-1 УК-2 ПК-1 ПК-2 ПК-5 ПК-6 ПК-8 ПК-9 ПК-10 ПК-11	Особенности и специфика оценки синкопальных состояний при кардиальной патологии.	5	В Т З Р	текущий промежуточный итоговый
<b>85.</b>	Дифференциальный диагноз головной боли.	УК-1 УК-2 ПК-1 ПК-2 ПК-5 ПК-6 ПК-8 ПК-9 ПК-10 ПК-11	Краниальные невралгии и центральные лицевые боли.	5	В Т З А Р	текущий промежуточный итоговый

86.	Боль в нижней части спины.	УК-1 УК-2 ПК-1 ПК-2 ПК-5 ПК-6 ПК-7 ПК-8 ПК-9 ПК-10 ПК-11	Ведение врачом общей практики больных с остеохондрозом и соматической патологией.	5	В Т З Р	текущий промежуточный итоговый
87.	Клиническая характеристика основных психопатологических симптомов и синдромов. Аффективные расстройства.	УК-1 УК-2 ПК-1 ПК-2 ПК-5 ПК-6 ПК-8 ПК-9 ПК-10	Характеристика основных классов антидепрессантов.	5	В Т З А Р	текущий промежуточный итоговый
88.	Шизофрения. Биполярные расстройства в общей врачебной практике (семейной медицине).	УК-1 УК-2 ПК-1 ПК-2 ПК-5 ПК-6 ПК-8 ПК-9 ПК-10 ПК-11	Расстройства личности: диагностика и ведение больных врачом общей практики.	5	В Т З Р	текущий промежуточный итоговый
89.	Алкоголизм, наркомания, токсикомания в общей врачебной практике (семейной медицине).	УК-1 УК-2 ПК-1 ПК-2 ПК-5	Характеристика средств, вызывающих токсикоманию.	5	В Т З Р	текущий промежуточный итоговый

		ПК-6 ПК-7 ПК-8 ПК-9 ПК-10 ПК-11				
<b>90.</b>	Итоговое занятие по разделу «Неврологические и психические заболевания у амбулаторного пациента».	УК-1 УК-2 ПК-1 ПК-2 ПК-5 ПК-6 ПК-7 ПК-8 ПК-9 ПК-10 ПК-11	Изучение основной и дополнительной литературы по вопросам профилактики, диагностики, лечения заболеваний нервной системы и психической сферы.	5	В Т З А	итоговый
<b><i>Раздел 10. Кожные и венерические болезни в деятельности врача общей практики: профилактика; принципы посиндромной диагностики дерматовенерологических болезней; современное лечение сифилиса, гонореи, негонорейных заболеваний мочеполовых органов; методы медикаментозного и немедикаментозного лечения заболеваний кожи и ее придатков; экспертиза трудоспособности в деятельности врача общей практики (семейного врача); врачебная тайна, этика и деонтология.</i></b>				<b>25</b>	<b>В Т З А Р</b>	<b>текущий промежуточный итоговый</b>
<b>91.</b>	Клиническое обследование больного с заболеваниями кожи и болезнями, передающимися половым путем. Применение наружных лекарственных средств для их лечения.	УК-1 УК-2 ПК-6	Классификация противозудных средств. Показания, противопоказания к их применению.	5	В Т З Р	текущий промежуточный итоговый
<b>92.</b>	Болезни, проявляющиеся папуло-сквамозной сыпью. Профилактика, диагностика, тактика ведения пациента врачом общей практики.	УК-1 УК-2 ПК-2 ПК-8 ПК-9 ПК-10	Психологическое консультирование врачом общей практики пациентов с болезнями, проявляющимися папуло-сквамозной сыпью.	5	В Т З А Р	текущий промежуточный итоговый



<b>93.</b>	Чесотка. Педикулез. Микозы. Профилактика, диагностика, тактика ведения пациента врачом общей практики.	УК-1 УК-2 ПК-3 ПК-10	Противоэпидемические мероприятия в очаге чесотки: обеззараживание белья, одежды, игрушек. Кандидоз кожных складок: профилактика, диагностика, лечение на амбулаторном этапе.	5	В Т З А Р	текущий промежуточный итоговый
<b>94.</b>	Заболевания, передающиеся половым путем. Профилактика, диагностика, тактика ведения пациента врачом общей практики.	УК-1 УК-2 ПК-1 ПК-2 ПК-3 ПК-5 ПК-6 ПК-8 ПК-9 ПК-10	Генитальный герпес: профилактика, диагностика, лечение врачом общей практики (семейным врачом).	5	В Т З Р	текущий промежуточный итоговый
<b>95.</b>	Итоговое занятие по разделу «Профилактика, диагностика и лечение заболеваний кожи и ее придатков, заболеваний, передающихся половым путем в общей врачебной практике (семейной медицине)».	УК-1 УК-2 ПК-1 ПК-2 ПК-3 ПК-5 ПК-6 ПК-7 ПК-8 ПК-9 ПК-10 ПК-11	Изучение основной и дополнительной литературы по вопросам профилактики, диагностики, лечения заболеваний нервной системы, психической сферы, кожно-венерических заболеваний.	5	В Т З А	итоговый

## **8. ПЕРЕЧЕНЬ РЕФЕРАТОВ ПО ДИСЦИПЛИНЕ «ОБЩАЯ ВРАЧЕБНАЯ ПРАКТИКА (СЕМЕЙНАЯ МЕДИЦИНА)»**

1. Профессиональный стандарт "Специалист по общей врачебной практике". Трудовые функции врача общей практики.
2. Ятрогенные заболевания. Синдром эмоционального выгорания.
3. Навыки общения врача с пациентами. Консультирование, информирование и обучение больного.
4. Порядок оказания паллиативной помощи взрослому населению.
5. Определение показаний к трудоустройству, переводу на облегченные условия труда.
6. Принципы доказательной медицины в деятельности ВОП. Типы экспериментальных исследований, уровни доказательности.
7. Факторы риска возникновения распространенных неинфекционных заболеваний.
8. Порядок проведения обязательных предварительных (при поступлении на работу) и периодических медицинских осмотров (обследований) работников, занятых на тяжелых работах и на работах с вредными и (или) опасными условиями труда.
9. Методика обследования по скрининг программе диспансеризации населения и иным скрининговым программам.
10. Профилактика онкогинекологических заболеваний в общей врачебной практике.
11. Диспансерное наблюдение реконвалесцентов после инфекционных заболеваний и бактерионосителей.
12. Синдром бронхиального раздражения: диагностика на амбулаторном этапе. Дифференциальная диагностика заболеваний, сопровождающихся синдромом бронхиального раздражения.
13. Дифференциальный диагноз при длительном кашле, одышке в сочетании с лихорадкой в общей врачебной практике (семейной медицине).
14. Бронхообструкция при муковисцидозе: тактика ведения больных в общей врачебной практике (семейной медицине).
15. Использование ингибиторов лейкотриеновых рецепторов у больных с бронхиальной астмой.
16. Синдром перекреста ХОБЛ и СОАС: диагностика, тактика ведения пациентов врачом общей практики (семейным врачом).
17. Сравнительная характеристика противовирусных лекарственных препаратов.

- 18.Профилактика и лечение хронического бронхита у пациентов с иммунодефицитом.
- 19.Атипичное течение внебольничной пневмонии: тактика врача общей практики.
- 20.Лекарственно-индуцированная легочная гипертензия. Этиология, диагностика, тактика ведения пациентов врачом общей практики (семейным врачом).
- 21.Реабилитация пациентов с профессиональными заболеваниями бронхолёгочной системы в общей врачебной практике.
- 22.Острая дыхательная недостаточность: этиология, диагностика, алгоритм оказания неотложной помощи на амбулаторном этапе.
- 23.Суточное мониторирование ЭКГ. Перфузионная сцинтиграфия миокарда: показания, противопоказания, методика выполнения, интерпретация результатов
- 24.Артериальная гипертензия у лиц молодого возраста: диагностическая и лечебная тактика врача общей практики.
- 25.Особенности лечения артериальной гипертензии в амбулаторных условиях у пациентов с признаками старческой астении.
- 26.Атеросклероз на фоне нарушений функции щитовидной железы.
- 27.Ишемическая болезнь сердца: роль отечественных учёных-кардиологов в разработке подходов к терапии и профилактике инфаркта миокарда.
- 28.Коронароангиография в диагностике ишемической болезни сердца.
- 29.Выбор режимов кардиостимуляции.
- 30.Показания к кардиоверсии, её виды
- 31.Ведение пациентов с сочетанием хронической сердечной недостаточности и ХОБЛ.
- 32.Возможности хирургических методов лечения инфекционного эндокардита.
- 33.Легочная гипертензия и синдром Эйзенменгера.
- 34.Электрометрические и электрографические методы исследования в гастроэнтерологии.
- 35.Поражение слизистой ротовой полости при системных заболеваниях соединительной ткани.
- 36.Диспансеризация у больных с синдромом диспепсии.
- 37.Обучение больного с язвенной болезнью врачом общей практики с целью профилактики обострений и предупреждения осложнений.
- 38.Этиология и патогенез дискинезии желчевыводящих путей. Значение инфекции, нарушения моторики, холесладжирования.
- 39.Течение и исходы хронических гепатитов с учётом этиологического фактора.

40. Диета у больных с хроническим панкреатитом в работе врача общей практики.
41. Дифференциальная диагностика ВЗК с инфекционными энтероколитами.
42. Инфекции мочевых путей у женщин в климактерии: тактика врача общей практики.
43. Острый и хронический пиелонефрит в сочетании с анемическим синдромом у пациентов старшей возрастной группы.
44. Диета при уролитиазе.
45. Современные представления об этиологии гломерулонефрита; профилактические мероприятия на общеврачебном участке.
46. Тактика врача общей практики при хронической болезни почек продвинутых стадий.
47. Заболевания органов кроветворения, вызванные приёмом лекарственных препаратов.
48. Анемии при хронических заболеваниях.
49. Железодефицитная, В12- и фолиеводефицитная анемии при заболеваниях органов мочевого выделения.
50. Роль наследственных факторов в развитии острых и хронических лейкозов.
51. Профилактика и лечение неотложных состояний, вызванных острыми интоксикациями.
52. Нарушения гемостаза при ревматологических заболеваниях.
53. Экспертиза трудоспособности у больных с сахарным диабетом.
54. Реабилитация больных с сахарным диабетом.
55. Болезни щитовидной железы у больных с заболеваниями органов дыхания.
56. Дефицит веса у пожилых пациентов с патологией желез внутренней секреции: выявление, тактика ведения.
57. Лечение первичной надпочечниковой недостаточности во время беременности.
58. Неотложные состояния в эндокринологии, связанные с патологией надпочечников.
59. Организация школ для пациентов с целью профилактики суставного синдрома в пожилом возрасте.
60. Патогенез ревматоидного артрита.
61. Вопросы этиологии реактивного артрита у лиц молодого возраста.
62. Дифференциальный диагноз подагры и пирофосфатной артропатии.
63. Вторичный остеоартроз в практике семейного врача.
64. Импиджмент-синдром.
65. Основные трудовые процессы, вызывающие профессиональные заболевания от функционального перенапряжения. Нарушение структурно-

функционального состояния костной ткани при физическом перенапряжении.

66. Диагностика и лечение предраковых заболеваний кожи, женской половой сферы.
67. Паранеопластические синдромы при злокачественных новообразованиях легких.
68. Диагностика и лечение анемии у онкологических больных.
69. Таргетная терапия при раке молочной железы.
70. Онкологическая настороженность в деятельности врача общей практики (семейного врача).
71. Деонтология и этические аспекты паллиативной помощи пациентам с онкологическими заболеваниями.
72. Утилизация медицинских отходов: правила утилизации биологического материала. МРТ в диагностике хирургических заболеваний.
73. «Острый живот» у беременных: тактика диагностики и лечения врачом общей практики.
74. Профилактика гнойных заболеваний кожи и подкожной клетчатки: уход за стопой.
75. Профилактика осложнений хронической венозной недостаточности. Роль эндотелиальной дисфункции в развитии облитерирующих заболеваний сосудов нижних конечностей.
76. Профилактика осложнений заболевания прямой кишки, заднего прохода и предстательной железы.
77. Иммобилизация отломков гипсовой повязкой.
78. Психологическая коррекция у пациентов с заболеваниями прямой кишки и заднего прохода после оперативных хирургических вмешательств.
79. Лабораторные методы исследования для оценки эндокринологического статуса, применяемые в акушерстве и гинекологии.
80. Нормальная микрофлора влагалища.
81. Хирургические методы контрацепции: показания, противопоказания, методики.
82. Периоды родов и особенности их ведения.
83. Ведение беременности у пациенток с врожденными пороками сердца.
84. Метаболический синдром у женщин в климактерии.
85. Тубоовариальное образование. Пельвиоперитонит.
86. Пороговая аудиометрия: особенности проведения в детском возрасте
87. Побочные эффекты лекарственных средств, вводимых в наружный слуховой проход.
88. Полипы полости носа.

89. Атипичные формы ангина.
90. Особенности лечения отита у беременных.
91. Алгоритм диагностики и неотложной помощи при ожогах глотки и гортани.
92. Интерпретация данных офтальмоскопии при сахарном диабете.
93. Сравнительная характеристика местных лекарственных средств в лечении глазных болезней.
94. Особенности лечения глаукомы у больных сердечно-сосудистыми заболеваниями.
95. Современные возможности хирургического лечения катаракты.
96. Диагностика и лечение посттромботической ретинопатии.
97. Тактика ведения больного с сосудистыми заболеваниями ЦНС врачом общей практики (семейным врачом) на постгоспитальном периоде.
98. Особенности лечения сопутствующих заболеваний и состояний у пациентов с высоким риском падений (артериальная гипертензия, сахарный диабет).
99. Репозиционные процедуры и иницирующая терапия при доброкачественном позиционном пароксизмальном головокружении.
100. Особенности и специфика оценки синкопальных состояний при кардиальной патологии.
101. Краниальные невралгии и центральные лицевые боли.
102. Ведение врачом общей практики больных с остеохондрозом и соматической патологией.
103. Сравнительная характеристика групп психотропных препаратов, применяемых для лечения СВД.
104. Острые нарушения мозгового кровообращения: психологическое консультирование в периоде реабилитации.
105. Характеристика основных классов антидепрессантов.
106. Расстройства личности: диагностика и ведение больных врачом общей практики.
107. Характеристика средств, вызывающих токсикоманию.
108. Классификация противозудных средств. Показания, противопоказания к их применению.
109. Психологическое консультирование врачом общей практики пациентов с болезнями, проявляющимися папуло-сквамозной сыпью.
110. Противозидемические мероприятия в очаге чесотки: обеззараживание белья, одежды, игрушек.
111. Кандидоз кожных складок: профилактика, диагностика, лечение на амбулаторном этапе.
112. Генитальный герпес: профилактика, диагностика, лечение врачом общей практики (семейным врачом).

## **9. ПЕРЕЧЕНЬ ПРАКТИЧЕСКИХ НАВЫКОВ ПО ДИСЦИПЛИНЕ «ОБЩАЯ ВРАЧЕБНАЯ ПРАКТИКА (СЕМЕЙНАЯ МЕДИЦИНА)»**

1. Первичный и повторный осмотр пациента.
2. Методика сбора анамнеза. Получение и интерпретация информации от пациента и его родственников/ законных представителей.
3. Измерение артериального давления у взрослых и детей.
4. Определение группы крови и резус-фактора, индивидуальной и биологической совместимости крови.
5. Определение годности крови к переливанию. Методика гемотрансфузии.
6. Методика интерпретации общего и биохимического анализа крови.
7. Методика интерпретации общего анализа мочи, анализов мочи по Зимницкому и Нечипоренко.
8. Методика снятия и анализа спирограмм.
9. Регистрация и анализ ЭКГ.
10. Методика проведения и анализ результатов пикфлоуметрии.
11. Методика чтения рентгенограмм.
12. Методика проведения ЭКГ проб с физической нагрузкой (велоэргометрия).  
Интерпретация результатов.
13. Методика чтения данных ультразвуковых методов исследования.
14. Методика чтения данных исследования компьютерной томографии.
15. Анализ результатов суточного мониторирования ЭКГ и АД.
16. Проведение глюкометрии экспресс-методом.
17. Взятие и приготовление мазков, материала для цитологического, бактериологического исследования:
  - крови, мочи, кала, мокроты;
  - из уретры;
  - с шейки матки, влагалища;
  - содержимого ран;
  - с кожных элементов (пустул, везикул, язв и др.), волос, ногтевых пластинок;
  - со слизистой оболочки носа, глотки, гортани и уха;
  - с конъюнктивы.
18. Биопсия поверхностно расположенных опухолевых образований и лимфоузлов.
19. Пальцевое исследование прямой кишки и предстательной железы.
20. Зондирование полостей и свищей.
21. Двуручное влагалищное и ректовагинальное исследование.
22. Диагностика беременности и ее срока.
23. Наружное акушерское обследование, оценка сердцебиения плода.
24. Оценка состояния новорожденного.
25. Оценка состояния последа.
26. Выявление инфекционной патологии в очаге, установка контактных лиц, принципы медицинской сортировки в эпидемическом очаге.
27. Оценка результатов туберкулиновых проб.

28. Клиническое исследование глаз (сбор анамнеза, осмотр и пальпация слезного мешка, конъюнктивы нижнего и верхнего века у взрослых и детей, слезной железы, определение подвижности глазных яблок).
29. Осмотр переднего отдела глаза методом бокового освещения.
30. Осмотр глубоких сред методом проходящего света
31. Методика прямой и обратной офтальмоскопии.
32. Определение остроты зрения.
33. Определение цветового зрения.
34. Измерение внутриглазного давления (пальпаторно, тонометром Маклакова, электронная тонометрия).
35. Передняя и задняя риноскопия.
36. Фарингоскопия
37. Ларингоскопия непрямая.
38. Отоскопия.
39. Определение проходимости слуховой трубы (отоскопия, проба с глотанием, проба Вальсальвы).
40. Зондирование и промывание лакун миндалин.
41. Пороговая аудиометрия.
42. Исследование патологических рефлексов.
43. Исследование менингеальных симптомов.
44. Исследование моторных качеств (позы, мышечного тонуса, контрактуры, атрофии мышц).
45. Исследование тактильной и болевой чувствительности.
46. Исследование рефлексов (сухожильных, периостальных, кожных и слизистых оболочек).
47. Оценка координации движений.
48. Люмбальная диагностическая пункция.
49. Исследование перцептивной сферы, выявление нарушений восприятия.
50. Обследование памяти, выявление дисмнестических нарушений.
51. Изучение ассоциативного процесса, выявление нарушений мышления по темпу, стройности, целенаправленности.
52. Выявление кататонических симптомов, основные приемы.
53. Диагностика синдромов помрачения сознания.
54. Методика беседы с больным, имеющим психические нарушения.
55. Выявление суицидальных намерений.
56. Методы определения функционального состояния организма.
57. Оценка физического развития по стандартам.
58. Клиническое исследование больного с инфекционным заболеванием.
59. Клиническое исследование больного с кожными заболеваниями и заболеваниями, передающимися половым путем. Гратаж, пальпация, диаскопия.
60. Клиническое исследование больного с подозрением на злокачественное новообразование.



61. Клиническое исследование больного с заболеванием органов дыхания.
62. Клиническое исследование больного с заболеванием системы кровообращения.
63. Клиническое исследование больного с заболеванием пищеварительной системы.
64. Клиническое исследование больного с заболеванием печени и желчевыводящих путей.
65. Клиническое исследование больного с заболеванием мочевыделительной системы.
66. Клиническое исследование больного с заболеванием органов кроветворения.
67. Клиническое исследование больного с заболеванием эндокринной системы.
68. Клиническое исследование больного с заболеванием суставов и соединительной ткани.
69. Алгоритм диагностики и оказания неотложной помощи на догоспитальном этапе при неотложных состояниях:
  - шок (анафилактический, токсический, травматический, геморрагический, кардиогенный);
  - обморок;
  - коллапс;
  - кома (анемическая, гипогликемическая, диабетическая, мозговая, печеночная, неясной этиологии);
  - острая дыхательная недостаточность;
  - отек гортани, ложный круп;
  - астматический статус;
  - отек Квинке;
  - открытый, закрытый, клапанный пневмоторакс;
  - тромбоэмболия легочной артерии;
  - острая сердечная недостаточность;
  - нарушение ритма и проводимости сердца (пакроксизм мерцания и трепетания предсердий, приступ наджелудочковой и желудочковой пароксизмальной тахикардии, полная атриовентрикулярная блокада);
  - гипертонический криз;
  - острый коронарный синдром;
  - печеночная колика;
  - кровотечения (артериальное, венозное, желудочно-кишечное, носовое, маточное, легочное);
  - почечная колика;
  - острая задержка мочи;
  - фимоз, парафимоз;
  - острая почечная недостаточность;
  - острая печеночная недостаточность;
  - острая надпочечниковая недостаточность;

сотрясение, ушиб, сдавление головного мозга;  
«острый живот» (аппендицит, холецистит, перфорация язвы, ущемленная грыжа, панкреатит, острая кишечная непроходимость);  
острое нарушение мозгового кровообращения;  
отек легкого;  
отек мозга;  
судорожные состояния, эпилептический статус;  
алкогольный делирий, абстинентный синдром;  
психомоторное возбуждение;  
острый приступ глаукомы;  
химические и термические ожоги, обморожения;  
поражение электрическим током, молнией, тепловой и солнечный удары;  
отравления;  
утопление, удушение;  
преэклампсия, эклампсия;  
переломы костей, вывихи, ушибы, растяжения;  
клиническая смерть;  
внезапная смерть ребенка.

70. Базовая сердечно-легочная реанимация.
71. Внутрисердечное введение лекарственных средств.
72. Методы очистки верхних дыхательных путей, аспирация жидкости.
73. Искусственное дыхание «рот в рот», «рот в нос».
74. Непрямой массаж сердца.
75. Дефибрилляция.
76. Трахео-, коникотомия, трахеостомия.
77. Капельное и струйное переливание лекарств и кровезаменителей.
78. Введение сывороток.
79. Временная остановка наружного кровотечения (наложением жгута, пальцевым прижатием, сгибанием конечности в суставе, давящей повязкой и тампонадой раны).
80. Временная остановка наружного кровотечения наложением зажима в ране.
81. Остановка кровотечения гемостатическими веществами местного действия (гемостатическая губка и др.).
82. Катетеризация мочевого пузыря мягким эластическим катетером.
83. Промывание желудка через желудочный и назогастральный зонд.
84. Промывание кишечника (очистительные клизмы).
85. Постановка лечебных клизм.
86. Промывание мочевого пузыря.
87. Ведение физиологических родов.
88. Первичный туалет новорожденного, перевязка и обработка пупочной ранки.
89. Диагностическое и лечебное выскабливание слизистой полости матки.
90. Введение внутриматочных контрацептивов.

91. Внутривлагалищное применение лекарственных средств.
92. Пункция плевральной полости при напряженном пневмотораксе.
93. Местная инфильтрационная анестезия.
94. Техника обработки рук.
95. Стерилизация инструментария, перевязочного и шовного материала.
96. Утилизация медицинских отходов (биологического материала, шприцов, игл, перчаток, разового инструментария, лекарственных препаратов и т.д.).
97. Первичная хирургическая обработка поверхностных ран.
98. Снятие швов.
99. Обработка ожоговой поверхности.
100. Наложение мягких повязок.
101. Вскрытие и дренирование подкожных абсцессов, панарициев.
102. Оперативное удаление поверхностно расположенных опухолей мягких тканей.
103. Оперативное удаление поверхностно расположенных инородных тел.
104. Оперативное удаление вросшего ногтя.
105. Техника инъекций (подкожных, внутримышечных, внутривенных, постановки периферического катетера в вены конечностей).
106. Транспортная иммобилизация при переломах костей конечностей.
107. Транспортная иммобилизация при переломах позвоночника.
108. Проводниковая анестезия по Лукошевичу-Оберсту.
109. Диатермокоагуляция.
110. Пункционная цистостомия.
111. Венесекция.
112. Окончательная остановка наружного кровотечения перевязкой сосуда.
113. Вправление неосложненных вывихов.
114. Иммобилизация отломков гипсовой повязкой (лангетной, циркулярной, лангетно-циркулярной, мостовидной).
115. Вправление неущемленных грыж.
116. Организация противоэпидемических мероприятий в очаге инфекции.
117. Организация карантинных мероприятий в офисе врача общей практики.
118. Остановка носового кровотечения: передняя и задняя тампонада носа.
119. Введение лекарственных средств в ухо и нос (в каплях, на турундах и тампонах).
120. Введение лекарств в гортань и бронхи гортанным шприцем и через носовой катетер.
121. Туалет уха.
122. Удаление серных пробок.
123. Уход за трехеостомой и трахеостомической трубкой.
124. Удаление инородного тела из уха и носа.
125. Первичная обработка поверхностных ран лица, носа и ушной раковины.
126. Прижигание нитратом серебра кровоточащих сосудов носовой перегородки.

127. Оптическая коррекция зрения с помощью пробных очковых линз при миопии, гиперметропии, пресбиопии.
128. Местное применение лекарственных средств при лечении глазных болезнях.
129. Удаление из глаза поверхностно расположенных инородных тел, не повреждающих роговицу.
130. Техника использования ингаляторов и небулайзеров.
131. Наружное применение лекарственных средств для лечения кожных болезней.
132. Методика составления плана лечения.
133. Оценка эффективности и безопасности медикаментозных методов лечения.
134. Оценка эффективности и безопасности немедикаментозных методов лечения.
135. Методика выбора оптимального режима двигательной активности пациента.
136. Методика организации лечебного питания.
137. Организация профилактических осмотров населения.
138. Организация диспансерного наблюдения за пациентами с хроническими и социально-значимыми заболеваниями.
139. Организация и проведение школ здоровья для пациентов.
140. Организация и проведение вакцинации.
141. Организация и проведение противоэпидемических мероприятий и очаге инфекции (подача экстренного извещения об очаге инфекции, выявление и наблюдение контактных).
142. Диспансерное наблюдение реконвалесцентов после инфекционных заболеваний и бактерионосителей.
143. Организация мероприятий по раннему выявлению гепатитов В, С, ВИЧ-инфекции, туберкулеза.
144. Санитарно-гигиеническое просвещение среди населения и персонала с целью формирования здорового образа жизни.
145. Обучение принципам отказа от вредных привычек: злоупотребления алкоголем, табакокурения.
146. Оформление документации, необходимой для проведения медико-социальной экспертизы.
147. Проведение экспертизы временной нетрудоспособности.
148. Определение показаний к трудоустройству, переводу на облегченные условия труда, санаторно-курортному лечению.
149. Контроль качества оказания медицинской помощи.
150. Составление плана работы врача общей практики и медицинской сестры общей врачебной практики.

151. Заполнение учетно-отчетной медицинской документации (амбулаторной карты Ф-025; статистического талона Ф-025/у; листа нетрудоспособности; направления на госпитализацию Ф-28; санаторно-курортной карты Ф-072/у и других).
152. Выписка рецептов.
153. Составление отчета о работе общеврачебного участка за год, анализ этой работы.
154. Анализ основных медико-статистических показателей (заболеваемость, инвалидность, смертность, летальность) населения обслуживаемой территории.
155. Организация госпитализации в круглосуточный, дневной стационар. Организация стационара на дому.
156. Оценка эффективности профилактических мероприятий.
157. Оценка эффективности снижения заболеваемости с временной утратой трудоспособности.
158. Организация маршрута пациента: комплекс диагностических, лечебно-оздоровительных и реабилитационных мероприятий, консультации специалистов, госпитализации.
159. Оказание совместно с органами социального обеспечения и службами милосердия медико-социальной помощи одиноким, престарелым, инвалидам, больным с тяжелыми хроническими заболеваниями.
160. Работа в информационно-аналитических системах (Единая государственная информационная система здравоохранения).

## **10. ФОНД ОЦЕНОЧНЫХ СРЕДСТВ ПО ДИСЦИПЛИНЕ «ОБЩАЯ ВРАЧЕБНАЯ ПРАКТИКА (СЕМЕЙНАЯ МЕДИЦИНА)»**

Фонд оценочных средств (ФОС) помимо выполнения оценочных функций характеризует в том числе и образовательный уровень университета.

Качество фонда оценочных средств является показателем образовательного потенциала кафедр, реализующих образовательный процесс по соответствующим специальностям ординатуры.

ФОС текущего контроля используется для оперативного и регулярного управления учебной деятельностью ординаторов (в том числе самостоятельной). В условиях рейтинговой системы контроля результаты текущего оценивания ординатора используются как показатель его текущего рейтинга.

ФОС промежуточной аттестации обучающихся по дисциплине предназначен для оценки степени достижения запланированных результатов обучения по завершению изучения дисциплины в установленной учебным планом форме - экзамена.

Фонд оценочных средств для промежуточной аттестации по дисциплине «Общая врачебная практика (семейная медицина)» утвержден на заседании кафедры поликлинической терапии и общей врачебной практики и

соответствует Положению о фонде оценочных средств для текущей, промежуточной и государственной итоговой аттестации обучающихся по образовательным программам высшего образования – программам ординатуры в Федеральном Государственном бюджетном образовательном учреждении высшего образования «Воронежский Государственный медицинский университет имени Н.Н. Бурденко» Министерства Здравоохранения Российской Федерации (приказ ректора от 23.12.2016 № 927).

## **11. КРИТЕРИИ ОЦЕНКИ СФОРМИРОВАННОСТИ КОМПЕТЕНЦИЙ ОРДИНАТОРА (УРОВНЯ ОСВОЕНИЯ ДИСЦИПЛИНЫ) НА ОСНОВЕ БАЛЛЬНО-РЕЙТИНГОВОЙ СИСТЕМЫ ОЦЕНКИ ЗНАНИЙ**

Расчет знаний рейтинга ординатора разработан на основании Положения о балльно-рейтинговой системе оценки знаний обучающихся по образовательным программам подготовки кадров высшей квалификации – ординатура в ФГБОУ ВО ВГМУ имени Н.Н. Бурденко Минздрава России (приказ ректора от 23.12.2016 № 927).

## **12. МЕТОДИЧЕСКИЕ УКАЗАНИЯ ДЛЯ ОБУЧАЮЩИХСЯ ПО ОСВОЕНИЮ ДИСЦИПЛИНЫ «ОБЩАЯ ВРАЧЕБНАЯ ПРАКТИКА (СЕМЕЙНАЯ МЕДИЦИНА)»**

### **12.1. Характеристика особенностей технологий обучения в Университете**

Освоение образовательных программ проводится с применением электронного обучения, дистанционных образовательных технологий. Для этого создана и функционирует электронная информационно образовательная среда (ЭИОС), включающая в себя электронные информационные ресурсы, электронные образовательные ресурсы. ЭИОС обеспечивает освоение обучающимися образовательных программ в полном объеме независимо от места нахождения обучающихся.

### **12.2. Особенности работы обучающегося по освоению дисциплины «Общая врачебная практика (семейная медицина)»**

Обучающиеся при изучении учебной дисциплины используют образовательный контент, а также методические указания по проведению определенных видов занятий, рекомендации и пособия по данной дисциплине по работе с ним, разработанные профессорско-преподавательским составом (ППС) кафедры.

Успешное усвоение учебной дисциплины «Общая врачебная практика (семейная медицина)» предполагает активное, творческое участие обучающегося на всех этапах ее освоения путем планомерной работы.

Обучающийся должен активно участвовать в выполнении видов практических работ, определенных для данной дисциплины. Проводимые на

практических занятиях различные виды тестирований дают возможность непосредственно понять алгоритм применения теоретических знаний, излагаемых на лекциях и в учебниках. В этой связи при проработке лекционного материала обучающиеся должны иметь в виду, что в лекциях раскрываются наиболее значимые вопросы учебного материала. Остальные осваиваются обучающимися в ходе других видов занятий и самостоятельной работы над учебным материалом.

Следует иметь в виду, что все разделы и темы дисциплины «Общая врачебная практика (семейная медицина)» представлены в дидактически проработанной последовательности, что предусматривает логическую стройность курса и продуманную систему усвоения обучающимися учебного материала, поэтому нельзя приступать к изучению последующих тем (разделов), не усвоив предыдущих.

### **12.3. Методические указания для обучающихся по организации самостоятельной работы в процессе освоения дисциплины «Общая врачебная практика (семейная медицина)»**

<b>№</b>	<b>вид работы</b>	<b>контроль выполнения работы</b>
<b>1.</b>	подготовка к аудиторным занятиям (проработка учебного материала по конспектам лекций и учебной литературе); заполнение дневника по аудиторной самостоятельной работе	собеседование проверка дневника по аудиторной самостоятельной работе
<b>2.</b>	работа с учебной и научной литературой	собеседование
<b>3.</b>	ознакомление с видеоматериалами электронных ресурсов; решение заданий, размещенных на электронной платформе Moodle	собеседование проверка решений заданий, размещенных на электронной платформе Moodle
<b>4.</b>	самостоятельная проработка отдельных тем учебной дисциплины в соответствии с тематическим планом внеаудиторной самостоятельной работы	тестирование решение задач
<b>5.</b>	подготовка и написание рефератов, докладов на заданные темы	проверка рефератов, докладов
<b>6.</b>	выполнение индивидуальных домашних	собеседование

	заданий, решение клинических задач, перевод текстов, проведение расчетов, подготовка клинических разборов	проверка заданий клинические разборы
7.	участие в научно-исследовательской работе кафедры	доклады публикации
8.	участие в научно-практических конференциях, семинарах	предоставление сертификатов участников
9.	работа с тестами и вопросами и задачами для самопроверки	тестирование собеседование
10.	подготовка ко всем видам контрольных испытаний	тестирование собеседование

#### **12.4. Методические указания для обучающихся по подготовке к занятиям по дисциплине «Общая врачебная практика (семейная медицина)»**

Занятия практического типа предназначены для расширения и углубления знаний, обучающихся по учебной дисциплине, формирования умений и компетенций, предусмотренных стандартом. В их ходе обучающимися реализуется верификационная функция степени усвоения учебного материала, они приобретают умения вести научную дискуссию. Кроме того, целью занятий является: проверка уровня понимания обучающимися вопросов, рассмотренных на лекциях и в учебной литературе, степени и качества усвоения обучающимися программного материала; формирование и развитие умений, навыков применения теоретических знаний в реальной практике решения задач, анализа профессионально-прикладных ситуаций; восполнение пробелов в пройденной теоретической части курса и оказания помощи в его освоении.

Обучающийся должен изучить основную литературу по теме занятия, и, желательно, источники из списка дополнительной литературы, используемые для расширения объема знаний по теме (разделу), интернет-ресурсы.



## 13. УЧЕБНО-МЕТОДИЧЕСКОЕ И ИНФОРМАЦИОННОЕ ОБЕСПЕЧЕНИЕ ДИСЦИПЛИНЫ «ОБЩАЯ ВРАЧЕБНАЯ ПРАКТИКА (СЕМЕЙНАЯ МЕДИЦИНА)»

### 13.1. Основная литература

1. Общая врачебная практика: национальное руководство: в 2 т. Т. 2 / под редакцией И. Н. Денисова, О. М. Лесняк. – Москва: ГЭОТАР–Медиа, 2019. – 976 с. – 888 с. – ISBN 978–5–9704–4833–5. – URL: <https://www.rosmedlib.ru/book/ISBN9785970448335.html>. – Текст: электронный.
2. Общая врачебная практика: национальное руководство: в 2 т. Т. 2 / под редакцией И. Н. Денисова, О. М. Лесняк. – Москва: ГЭОТАР–Медиа, 2018. – 888 с. – ISBN 978–5–9704–4653–9. – URL: <https://www.rosmedlib.ru/book/ISBN9785970446539.html>. – Текст: электронный.
3. Практическое руководство по первичной медико-санитарной помощи / А. А. Зуйкова, А. П. Бабкин, Т. Н. Петрова [и др.]; под редакцией В. И. Болотских. – 2 изд. – Воронеж: Кириллица. – Воронеж, 2015. – 642 с.
4. Справочник врача общей практики: в 2 т. / под редакцией А. Н. Агаджаняна. – Москва: ЭКСМО, 2010. – Т. 1. – 896 с. – ISBN 978-5-699-40740-8.
5. Справочник врача общей практики: в 2 т. / под редакцией А. Н. Агаджаняна. – Москва: ЭКСМО, 2010. – Т. 2. – 832 с. – ISBN 978-5-699-40763-7.

### 13.2. Дополнительная литература

1. Авдеев, С. Н. Легочная гипертензия / С. Н. Авдеев, С. В. Горбачевский, А. А. Алдашев. – Москва: ГЭОТАР–Медиа, 2015. – 416 с. – ISBN 978–5–9704–3323–2. – URL: <http://www.studmedlib.ru/book/ISBN9785970433232.html>. – Текст: электронный.
2. Алкогольная болезнь. Поражение внутренних органов / под редакцией В. С. Моисеева. – Москва: ГЭОТАР–Медиа, 2014. – 480 с. – ISBN 978–5–9704–2812–2. – URL: <http://www.studmedlib.ru/book/ISBN9785970428122.html>. – Текст: электронный.
3. Амбулаторно-поликлиническая терапия. Стандарты медицинской помощи. Критерии оценки качества. Фармакологический справочник / составитель А. И. Муртазин. – Москва: ГЭОТАР–Медиа, 2019. – ISBN 978–5–9704–5087–1. – URL: <https://www.rosmedlib.ru/book/ISBN9785970450871.html>. – Текст: электронный.
4. Артериальная гипертония. Школа здоровья: руководство для врачей / под редакцией Р. Г. Оганова. – Москва: ГЭОТАР–Медиа, 2008. – 192 с. – ISBN 978–5–9704–0696–0. – URL: <http://www.studmedlib.ru/ru/book/ISBN9785970406960.html>. – Текст: электронный.
5. Арутюнов, Г. П. Диагностика и лечение заболеваний сердца и сосудов / Г. П. Арутюнов. – Москва: ГЭОТАР–Медиа, 2015. – 504 с. – ISBN 978–5–9704–3146–7. – URL: <http://www.studmedlib.ru/book/ISBN9785970431467.html>. – Текст: электронный.
6. Арутюнов, Г. П. Терапия факторов риска сердечно-сосудистых заболеваний / Г. П. Арутюнов. – Москва: ГЭОТАР–Медиа, 2010. – 672 с. – ISBN 978–5–9704–1498–9. – URL: <http://www.studmedlib.ru/book/ISBN9785970414989.html>. – Текст: электронный.
7. Болезни крови в амбулаторной практике: руководство / И. Л. Давыдкин, И. В. Куртов, Р. К. Хайретдинов [и др.]. – 2-е изд., испр. и доп. – Москва: ГЭОТАР–Медиа, 2014. – 184 с. – ISBN 978–5–9704–2725–5. – URL: <http://www.studmedlib.ru/book/ISBN9785970427255.html>. – Текст: электронный.
8. Викторова, И. А. Экспертиза временной нетрудоспособности и медико-социальная экспертиза в амбулаторной практике: учебное пособие / И. А. Викторова, И. А.

- Гришечкина. – Москва: ГЭОТАР–Медиа, 2019. – 184 с. – ISBN 978–5–9704–5051–2. – URL: <http://www.studmedlib.ru/book/ISBN9785970450512.html>. – Текст: электронный.
9. Внутренние болезни по Дэвидсону. Нефрология. Ревматология: учебник / под редакцией Н. А. Буна; перевод с английского под редакцией Н. А. Мухина. – Москва: РИД ЭЛСИБЕР, 2010. – 240 с. – гриф. – ISBN 978-5-91713-022-4.
  10. Внутренние болезни: учебник: в 2 т. Т. 1 / под редакцией В. С. Моисеева, А. И. Мартынова, Н. А. Мухина. – Москва: ГЭОТАР–Медиа, 2019. – 960 с. – ISBN 978–5–9704–5314–8. – URL: <http://www.studmedlib.ru/book/ISBN9785970453148.html>. – Текст: электронный.
  11. Внутренние болезни: учебник: в 2 т. Т. 1 / под редакцией Н. А. Мухина, В. С. Моисеева, А. И. Мартынова. – 2–е изд., испр. и доп. – Москва: ГЭОТАР–Медиа, 2012. – 672 с. – ISBN 978–5–9704–1417–0. – URL: <http://www.studmedlib.ru/book/ISBN9785970414170.html>. – Текст: электронный.
  12. Внутренние болезни: учебник: в 2 т. Т. 2 / под редакцией В. С. Моисеева, А. И. Мартынова, Н. А. Мухина. – Москва: ГЭОТАР–Медиа, 2019. – 896 с. – ISBN 978–5–9704–5315–5. – URL: <http://www.studmedlib.ru/book/ISBN9785970453155.html>. – Текст: электронный.
  13. Внутренние болезни. 333 тестовые задачи и комментарии к ним: учебное пособие / Л. И. Дворецкий, А. А. Михайлов, Н. В. Стрижова, В. С. Чистова. – 2-е изд., перераб. и доп. – Москва: ГЭОТАР–Медиа, 2010. – 160 с. – ISBN 978-5-9704-1482-8. – URL: <http://www.studmedlib.ru/book/ISBN9785970414828.html>. – Текст: электронный.
  14. Внутренние болезни. Тесты и ситуационные задачи: учебное пособие / В. И. Маколкин, В. А. Сулимов, С. И. Овчаренко, Н. С. Морозова. – Москва: ГЭОТАР–Медиа, 2014. – 304 с. – ISBN 978–5–9704–2765–1. – URL: <http://www.studmedlib.ru/book/ISBN9785970427651.html>. – Текст: электронный.
  15. Всероссийские клинические рекомендации по контролю над риском внезапной остановки сердца и внезапной сердечной смерти, профилактике и оказанию первой помощи / А. Ш. Ревшвили, С. П. Голицын, Н. М. Неминуший [и др.]. – Москва: ГЭОТАР–Медиа, 2018. – 256 с. – ISBN 978–5–9704–4464–1. – URL: <https://www.rosmedlib.ru/book/ISBN9785970444641.html>. – Текст: электронный.
  16. Врачебные методы диагностики: учебное пособие / В. Г. Кукес, В. Ф. Маринина, И. А. Реуцкий, С. И. Сивков. – Москва: ГЭОТАР–Медиа, 2006. – 720 с. – ISBN 5–9704–0262–1. – URL: <http://www.studmedlib.ru/book/ISBN5970402621.html>. – Текст: электронный.
  17. Гастроэнтерология: национальное руководство / под редакцией В. Т. Ивашкина, Т. Л. Лапиной. – Москва: ГЭОТАР–Медиа, 2018. – ISBN 978–5–9704–4406–1. – URL: <https://www.rosmedlib.ru/book/ISBN9785970444061.html>. – Текст: электронный.
  18. Гастроэнтерология. Стандарты медицинской помощи / составители А. С. Дементьев, И. Р. Манеров, С. Ю. Кочетков, Е. Ю. Чепанова. – Москва: ГЭОТАР–Медиа, 2016. – 384 с. – ISBN 978–5–9704–3670–7. – URL: <https://www.rosmedlib.ru/book/ISBN9785970436707.html>. – Текст: электронный.
  19. Герасименко, Н. Ф. Руководство по диспансеризации взрослого населения / под редакцией Н. Ф. Герасименко, В. М. Чернышева. – Москва: ГЭОТАР–Медиа, 2017. – 664 с. – ISBN 978–5–9704–4167–1. – URL: <https://www.rosmedlib.ru/book/ISBN9785970441671.html>. – Текст: электронный.
  20. Гериатрия / под редакцией Л. П. Хорошиной. – Москва: ГЭОТАР–Медиа, 2019. – 704 с. – ISBN 978–5–9704–4598–3. – URL: <https://www.rosmedlib.ru/book/ISBN9785970445983.html>. – Текст: электронный.

21. Гериатрия: национальное руководство / под редакцией О. Н. Ткачевой, Е. В. Фроловой, Н. Н. Яхно. – Москва: ГЭОТАР–Медиа, 2019. – 608 с. – ISBN 978–5–9704–5093–2. – URL: <https://www.rosmedlib.ru/book/ISBN9785970450932.html>. – Текст: электронный.
22. Горохова, С. Г. Диагноз при сердечно-сосудистых заболеваниях (формулировка, классификации) / С. Г. Горохова. – Москва: ГЭОТАР–Медиа, 2018. – 304 с. – ISBN 978–5–9704–4455–9. – URL: <https://www.rosmedlib.ru/book/ISBN9785970444559.html>. – Текст: электронный.
23. Гундаров, И. А. Профилактическая медицина на рубеже веков. От факторов риска – к резервам здоровья и социальной профилактике / И. А. Гундаров, В. А. Полесский. – Москва: ГЭОТАР–Медиа, 2016. – 256 с. – ISBN 978–5–9704–3871–8. – URL: <https://www.rosmedlib.ru/book/ISBN9785970438718.html>. – Текст: электронный.
24. Гусев, Е. И. Неврологические симптомы, синдромы и болезни: энциклопедический справочник / Е. И. Гусев, А. С. Никифоров, П. Р. Камчатнов. – Москва: ГЭОТАР–Медиа, 2014. – 1040 с. – ISBN 978–5–9704–3089–7. – URL: <https://www.rosmedlib.ru/book/ISBN9785970430897.html>. – Текст: электронный.
25. Гусева, Е. И. Неврология: национальное руководство / Е. И. Гусева, А. Н. Коновалова, В. И. Скворцовой. – Москва: ГЭОТАР–Медиа, 2018. – 880 с. – ISBN 978–5–9704–4143–5. – URL: <https://www.rosmedlib.ru/book/ISBN9785970441435.html>. – Текст: электронный.
26. Дедов, И. И. Персонализированная эндокринология в клинических примерах / И. И. Дедова. – Москва: ГЭОТАР–Медиа, 2018. – 440 с. – ISBN 978–5–9704–4617–1. – URL: <https://www.rosmedlib.ru/book/ISBN9785970446171.html>. – Текст: электронный.
27. Дедов, И. И. Российские клинические рекомендации. Эндокринология / И. И. Дедова, Г. А. Мельниченко. – Москва: ГЭОТАР–Медиа, 2018. – 592 с. – ISBN 978–5–9704–4603–4. – URL: <https://www.rosmedlib.ru/book/ISBN9785970446034.html>. – Текст: электронный.
28. Дедова, И. И. Эндокринология: национальное руководство: краткое издание / И. И. Дедова, Г. А. Мельниченко. – 2-е изд., перераб. и доп. – Москва: ГЭОТАР–Медиа, 2018. – 832 с. – ISBN 978–5–9704–4496–2. – URL: <https://www.rosmedlib.ru/book/ISBN9785970444962.html>. – Текст: электронный.
29. Дементьева, И. И. Анемии: руководство / И. И. Дементьева, М. А. Чарная, Ю. А. Морозов. – Москва: ГЭОТАР–Медиа, 2013. – 304 с. – ISBN 978–5–9704–2360–8. – URL: <https://www.rosmedlib.ru/book/ISBN9785970423608.html>. – Текст: электронный.
30. Дементьева, И. И. Патология системы гемостаза / И. И. Дементьева, М. А. Чарная, Ю. А. Морозов. – Москва: ГЭОТАР–Медиа, 2013. – 288 с. – ISBN 978–5–9704–2477–3. – URL: <https://www.rosmedlib.ru/book/ISBN9785970424773.html>. – Текст: электронный.
1. 30. Дерматовенерология : национальное руководство : краткое издание / под редакцией Ю. С. Бутова, Ю. К. Скрипкина, О. Л. Иванова. – Москва: ГЭОТАР–Медиа, 2017. – 896 с. – ISBN 978–5–9704–4159–6. – URL: <https://www.rosmedlib.ru/book/ISBN9785970441596.html>. – Текст: электронный.
31. Диабетологическая практика / под редакцией А. В. Древаля. – Москва: ГЭОТАР–Медиа, 2018. – 544 с. – ISBN 978–5–9704–4193–0. – URL: <https://www.rosmedlib.ru/book/ISBN9785970441930.html>. – Текст: электронный.
32. Диабетология. Стандарты медицинской помощи / А. С. Дементьев, Н. И. Журавлева, С. Ю. Кочетков, Е. Ю. Чепанова. – Москва: ГЭОТАР–Медиа, 2018. – 208 с. – ISBN 978–5–9704–4666–9. – URL: <https://www.rosmedlib.ru/book/ISBN9785970446669.html>. – Текст: электронный.
33. Диагноз при заболеваниях внутренних органов. Формулировка, классификации / под редакцией В. А. Ахмедова. – Москва: ГЭОТАР–Медиа, 2016. – 256 с. – ISBN 978–5–

- 9704–3872–5. – URL: <https://www.rosmedlib.ru/book/ISBN9785970438725.html>. – Текст: электронный.
34. Дислипидемии и атеросклероз. Биомаркёры, диагностика и лечение / под редакцией Р. Г. Оганова. – Москва: ГЭОТАР–Медиа, 2009. – 160 с. – ISBN 978–5–9704–1370–8. – URL: <http://www.studmedlib.ru/book/ISBN9785970413708.html>. – Текст: электронный.
35. Дифференциальная диагностика внутренних болезней / под редакцией В. В. Щёктова, А. И. Мартынова, А. А. Спасского. – Москва: ГЭОТАР–Медиа, 2018. – 928 с. – ISBN 978–5–9704–4778–9. – URL: <https://www.rosmedlib.ru/book/ISBN9785970447789.html>. – Текст: электронный.
36. Епифанов, А. В. Медицинская реабилитация / А. В. Епифанов, Е. Е. Ачкасов, В. А. Епифанов. – Москва: ГЭОТАР–Медиа, 2015. – 672 с. – ISBN 978–5–9704–3248–8. – URL: <http://www.studmedlib.ru/book/ISBN9785970432488.html>. – Текст: электронный.
37. Ивашкин, В. Т. Хронический панкреатит, стеатоз поджелудочной железы и стеатопанкреатит / В. Т. Ивашкин, О. С. Шифрин, И. А. Соколова. – Москва: Литтерра, 2014. – 240 с. – ISBN 978–5–4235–0138–9. – URL: <http://www.studmedlib.ru/book/ISBN9785423501389.html>. – Текст: электронный.
38. Кадыков, А. С. Хронические сосудистые заболевания головного мозга: дисциркуляторная энцефалопатия / А. С. Кадыков, Л. С. Манвелов, Н. В. Шапаронова. – Москва: ГЭОТАР–Медиа, 2014. – 272 с. – ISBN 978–5–9704–2852–8. – URL: <http://www.studmedlib.ru/book/ISBN9785970428528.html>. – Текст: электронный.
39. Кардиология: национальное руководство / под редакцией Е. В. Шляхто. – 2-е изд., перераб. и доп. – Москва: ГЭОТАР–Медиа, 2019. – 800 с. – ISBN 978–5–9704–4810–6. – URL: <https://www.rosmedlib.ru/book/ISBN9785970448106.html>. – Текст: электронный.
40. Кишкун, А. А. Клиническая лабораторная диагностика: учебное пособие / А. А. Кишкун. – Москва: ГЭОТАР–Медиа, 2019. – 1000 с. – ISBN 978–5–9704–4830–4. – URL: <http://www.studmedlib.ru/book/ISBN9785970448304.html>. – Текст: электронный.
41. Клиническая лабораторная диагностика: национальное руководство: в 2 т. Т. 1 / под редакцией В. В. Долгова. – Москва: ГЭОТАР–Медиа, 2013. – 928 с. – ISBN 978–5–9704–2467–4. – URL: <https://www.rosmedlib.ru/book/ISBN9785970424674.html>. – Текст: электронный.
42. Клиническая лабораторная диагностика: национальное руководство: в 2 т. Т. 2 / под редакцией В. В. Долгова. – Москва: ГЭОТАР–Медиа, 2013. – 808 с. – ISBN 978–5–9704–2468–1. – URL: <https://www.rosmedlib.ru/book/ISBN9785970424681.html>. – Текст: электронный.
43. Клинические рекомендации по кардиологии / под редакцией Ф. И. Белялова. – Москва: ГЭОТАР–Медиа, 2017. – 288 с. – ISBN 978–5–9704–4141–1. – URL: <https://www.rosmedlib.ru/book/ISBN9785970441411.html>. – Текст: электронный.
44. Клинические рекомендации по кардиологии и коморбидным болезням / под редакцией Ф. И. Белялова. – 10-е изд., перераб. и доп. – Москва: ГЭОТАР–Медиа, 2022. – 384 с. – ISBN 978–5–9704–5362–9. – URL: <https://www.rosmedlib.ru/book/ISBN9785970453629.html>. – Текст: электронный.
45. Кобалава, Ж. Д. Основы внутренней медицины / Ж. Д. Кобалава, С. В. Моисеев, В. С. Моисеев; под редакцией В. С. Моисеева. – Москва: ГЭОТАР–Медиа, 2014. – 888 с. – ISBN 978–5–9704–2772–9. – URL: <https://www.rosmedlib.ru/book/ISBN9785970427729.html>. – Текст: электронный.
46. Котельников, Г. П. Остеоартроз / Г. П. Котельников, Ю. В. Ларцев. – Москва: ГЭОТАР–Медиа, 2009. – 208 с. – ISBN 978–5–9704–1108–7. – URL: <http://www.studmedlib.ru/book/ISBN9785970411087.html>. – Текст: электронный.

47. Котельников, Г. П. Остеопороз / Г. П. Котельников, С. В. Булгакова. – Москва: ГЭОТАР–Медиа, 2010. – 512 с. – ISBN 978–5–9704–1390–6. – URL: <http://www.studmedlib.ru/book/ISBN9785970413906.html>. – Текст: электронный.
48. Котенко, К. В. Боль в спине: диагностика и лечение / К. В. Котенко, А. В. Епифанов, В. А. Епифанов. – Москва: ГЭОТАР–Медиа, 2016. – 528 с. – ISBN 978–5–9704–3861–9. – URL: <http://www.studmedlib.ru/book/ISBN9785970438619.html>. – Текст: электронный.
49. Круглов, В. А. Гипертоническая болезнь / В. А. Круглов. – Москва: ГЭОТАР–Медиа, 2017. – 80 с. – ISBN 978–5–9704–4112–1. – URL: <https://www.rosmedlib.ru/book/ISBN9785970441121.html>. – Текст: электронный.
50. Люсов, В. А. Аритмии сердца. Терапевтические и хирургические аспекты / В. А. Люсов, Е. В. Колпаков. – Москва: ГЭОТАР–Медиа, 2009. – 400 с. – ISBN 978–5–9704–1032–5. – URL: <http://www.studmedlib.ru/book/ISBN9785970410325.html>. – Текст: электронный.
51. Люсов, В. А. Инфаркт миокарда: практическое руководство / В. А. Люсов, Н. А. Волон, И. Г. Гордеев. – Москва: Литтерра, 2010. – 240 с. – ISBN 978–5–904090–50–0. – URL: <https://www.rosmedlib.ru/book/ISBN9785904090500.html>. – Текст: электронный.
52. Маев, И. В. Болезни желудка / И. В. Маев, А. А. Самсонов, Д. Н. Андреев. – Москва: ГЭОТАР–Медиа, 2015. – 976 с. – ISBN 978–5–9704–3388–1. – URL: <http://www.studmedlib.ru/book/ISBN9785970433881.html>. – Текст: электронный.
53. Маев, И. В. Гастроэзофагеальная рефлюксная болезнь и ассоциированная патология / И. В. Маев, С. Г. Бурков, Г. Л. Юренев. – Москва: Литтерра, 2014. – 352 с. – ISBN 978–5–4235–0141–9. – URL: <http://www.studmedlib.ru/book/ISBN9785423501419.html>. – Текст: электронный.
54. Маколкин, В. И. Внутренние болезни: учебник / В. И. Маколкин, С. И. Овчаренко, В. А. Сулимов. – 6-е изд., перераб. и доп. – Москва: ГЭОТАР–Медиа, 2017. – 768 с. – ISBN 978–5–9704–4157–2. – URL: <http://www.studmedlib.ru/book/ISBN9785970441572.html>. – Текст: электронный.
55. Малявин, А. Г. Реабилитация при заболеваниях органов дыхания / А. Г. Малявин, В. А. Епифанов, И. И. Глазкова. – Москва: ГЭОТАР–Медиа, 2010. – 352 с. – ISBN 978–5–9704–1612–9. – URL: <https://www.rosmedlib.ru/book/ISBN9785970416129.html>. – Текст: электронный.
56. Маммаев, С. Н. Аритмии сердца. Тахикардии и брадикардии / С. Н. Маммаев, С. Г. Заглиев, С. С. Заглиева. – Москва: ГЭОТАР–Медиа, 2019. – 240 с. – ISBN 978–5–9704–5080–2. – URL: <https://www.rosmedlib.ru/book/ISBN9785970450802.html>. – Текст: электронный.
57. Медицинские осмотры: руководство для врачей / под редакцией И. И. Березина, С. А. Бабанова. – Москва: ГЭОТАР–Медиа, 2016. – 256 с. – ISBN 978–5–9704–3908–1. – URL: <http://www.studmedlib.ru/book/ISBN9785970439081.html>. – Текст: электронный.
58. Медик, В. А. Общественное здоровье и здравоохранение: учебник / В. А. Медик, В. К. Юрьев. – 3-е изд., перераб. и доп. – Москва: ГЭОТАР–Медиа, 2015. – 288 с. – ISBN 978–5–9704–3325–6. – URL: <https://www.rosmedlib.ru/book/ISBN9785970433256.html>. – Текст: электронный.
59. Муртазин, А. И. Кардиология. Стандарты медицинской помощи. Критерии оценки качества / А. И. Муртазин. – Москва: ГЭОТАР–Медиа, 2019. – 480 с. – ISBN 978–5–9704–4838–0. – URL: <https://www.rosmedlib.ru/book/ISBN9785970448380.html>. – Текст: электронный.
60. Насонов, Е. Л. Российские клинические рекомендации. Ревматология / Е. Л. Насонов – Москва: ГЭОТАР–Медиа, 2017. – 464 с. – ISBN 978–5–9704–4261–6. – URL: <https://www.rosmedlib.ru/book/ISBN9785970442616.html>. – Текст: электронный.

61. Национальное руководство по глаукоме / под редакцией Е. А. Егорова, В. П. Еричева. – Москва: ГЭОТАР–Медиа, 2019. – ISBN 978–5–9704–5492–3. – URL: <https://www.rosmedlib.ru/book/ISBN9785970454923.html>. – Текст: электронный.
62. Национальное руководство по глаукоме: для практикующих врачей / под редакцией Е. А. Егорова, Ю. С. Астахова, В. П. Еричева. – 3–е изд., испр. и доп. – Москва: ГЭОТАР–Медиа, 2015. – 456 с. – ISBN 978–5–9704–3314–0. – URL: <https://www.rosmedlib.ru/book/ISBN9785970433140.html>. – Текст: электронный.
63. Насонов, Е. Л. Российские клинические рекомендации. Ревматология / Е. Л. Насонов – Москва: ГЭОТАР–Медиа, 2017. – 464 с. – ISBN 978–5–9704–4261–6. – URL: <https://www.rosmedlib.ru/book/ISBN9785970442616.html>. – Текст: электронный.
64. Неалкогольная жировая болезнь печени / Ч. С. Павлов, Е. А. Кузнецова, Ю. О. Шульпекова, М. Ч. Семенистая. – Москва: ГЭОТАР–Медиа, 2022. – 64 с. – ISBN 978–5–9704–5333–9. – URL: <https://www.rosmedlib.ru/book/ISBN9785970453339.html>. – Текст: электронный.
65. Неврология: национальное руководство / под редакцией Е. И. Гусева, А. Н. Коновалова, В. И. Скворцовой. – Москва: ГЭОТАР–Медиа, 2019. – 432 с. – ISBN 978–5–9704–4983–7. – URL: <https://www.rosmedlib.ru/book/ISBN9785970449837.html>. – Текст: электронный.
66. Нефрология: национальное руководство: краткое издание / под редакцией Н. А. Мухина. – Москва: ГЭОТАР–Медиа, 2018. – 608 с. – ISBN 978–5–9704–4812–0. – URL: <https://www.rosmedlib.ru/book/ISBN9785970448120.html>. – Текст: электронный.
67. Общая врачебная практика: диагностическое значение лабораторных исследований: учебное пособие / под редакцией С. С. Вялова, С. А. Чорбинской. – 4–е изд. – Москва: МЕДпресс-информ, 2010. – 176 с. – гриф. – ISBN 5-98322-657-6.
68. О कोरोков, В. Г. Фармакотерапия стабильной стенокардии / В. Г. О कोरोков, С. С. Якушин. – Москва: ГЭОТАР–Медиа, 2010. – 160 с. – ISBN 978–5–9704–1344–9. – URL: <http://www.studmedlib.ru/book/ISBN9785970413449.html>. – Текст: электронный.
69. Осипова, В. В. Основы реабилитации. Курс лекций / В. В. Осипова. – Санкт-Петербург: Лань, 2022. – 40 с. – ISBN 978-5-8114-4217-1. – URL: <https://e.lanbook.com/book/139321>. – Текст: электронный.
70. Остеопороз / под редакцией О. М. Лесняк. – Москва: ГЭОТАР–Медиа, 2016. – 464 с. – ISBN 978–5–9704–3986–9. – URL: <https://www.rosmedlib.ru/book/ISBN9785970439869.html>. – Текст: электронный.
71. Отвагина, Т. В. Неотложная медицинская помощь: учебное пособие / Т. В. Отвагина. – Ростов-на-Дону: Феникс, 2022. – 251 с. – ISBN 978-5-222-32805-7. – URL: <https://e.lanbook.com/book/129745>. – Текст: электронный.
72. Оториноларингология: национальное руководство / под редакцией Пальчуна В. Т. – Москва: ГЭОТАР–Медиа, 2022. – 1024 с. – ISBN 978–5–9704–5007–9. – URL: <https://www.rosmedlib.ru/book/ISBN9785970450079.html>. – Текст: электронный.
73. Офтальмология: клинические рекомендации / под редакцией В. В. Нероева. – Москва: ГЭОТАР–Медиа, 2018. – 496 с. – ISBN 978–5–9704–4811–3. – URL: <https://www.rosmedlib.ru/book/ISBN9785970448113.html>. – Текст: электронный.
74. Офтальмопатология при общих заболеваниях / Х. П. Тахчиди, Н. С. Ярцева, Н. А. Гаврилова [и др.]. – Москва: Литтерра, 2009. – 240 с. – ISBN 978–5–904090–19–7. – URL: <https://www.rosmedlib.ru/book/ISBN9785904090197.html>. – Текст: электронный.
75. Подчуфарова, Е. В. Боль в спине / Е. В. Подчуфарова, Н. Н. Яхно. – Москва: ГЭОТАР–Медиа, 2014. – 368 с. – ISBN 978–5–9704–2992–1. – URL: <http://www.studmedlib.ru/book/ISBN9785970429921.html>. – Текст: электронный.

76. Поликлиническая терапия: учебник для вузов / А. А. Зуйкова, А. П. Бабкин, Е. Ю. Есина [и др.]; ФГБОУ ВО "Воронежский государственный медицинский университет им. Н.И. Бурденко", кафедра поликлинической терапии; под редакцией В. И. Болотских. – Воронеж: ВГМУ, 2019. – 772 с. – URL: <http://lib1.vrnngmu.ru:8090/MegaPro/Download/MObject/1702>. – Текст: электронный.
77. Поликлиническая терапия: учебник / под редакцией И. Л. Давыдкина, Ю. В. Щукина. – Москва: ГЭОТАР–Медиа, 2016. – 688 с. – ISBN 978–5–9704–3821–3 – URL: <http://www.studmedlib.ru/book/ISBN9785970438213.html>. – Текст: электронный.
78. Пономаренко, Г. Н. Медицинская реабилитация: учебник / Г. Н. Пономаренко. – Москва: ГЭОТАР–Медиа, 2014. – 360 с. – ISBN 978–5–9704–3134–4. – URL: <http://www.studmedlib.ru/book/ISBN9785970431344.html>. – Текст: электронный.
79. Профессиональные болезни / под редакцией Н. А. Мухина, С. А. Бабанова. – Москва: ГЭОТАР–Медиа, 2018. – 576 с. – ISBN 978–5–9704–4299–9. – URL: <https://www.rosmedlib.ru/book/ISBN9785970442999.html>. – Текст: электронный.
80. Профессиональные болезни: учебник / Н. А. Мухин, В. В. Косарев, С. А. Бабанов, В. В. Фомин. – Москва: ГЭОТАР–Медиа, 2013. – 496 с. – ISBN 978–5–9704–2402–5. – URL: <https://www.rosmedlib.ru/book/ISBN9785970424025.html>. – Текст: электронный.
81. Профессиональные заболевания органов дыхания: национальное руководство / под редакцией Н. Ф. Измерова, А. Г. Чучалина. – Москва: ГЭОТАР–Медиа, 2015. – 792 с. – ISBN 978–5–9704–3574–8. – URL: <https://www.rosmedlib.ru/book/ISBN9785970435748.html>. – Текст: электронный.
82. Рекомендации по диагностике и лечению взрослых больных гепатитами В и С: клинические рекомендации / под редакцией В. Т. Ивашкина, Н. Д. Ющука. – Москва: ГЭОТАР–Медиа, 2015. – 144 с. – ISBN 978–5–9704–3342–3. – URL: <https://www.rosmedlib.ru/book/ISBN9785970433423.html>. – Текст: электронный.
83. Руксин, В. В. Неотложная амбулаторно-поликлиническая кардиология: краткое руководство / В. В. Руксин. – Москва: ГЭОТАР–Медиа, 2018. – 256 с. – ISBN 978–5–9704–4791–8. – URL: <https://www.rosmedlib.ru/book/ISBN9785970447918.html>. – Текст: электронный.
84. Рукавицын, О. А. Анемии. Краткое руководство для практических врачей всех специальностей / О. А. Рукавицын. – Москва: ГЭОТАР–Медиа, 2018. – 176 с. – ISBN 978–5–9704–4475–7. – URL: <https://www.rosmedlib.ru/book/ISBN9785970444757.html>. – Текст: электронный.
85. Руководство по амбулаторной хирургической помощи / под редакцией П. Н. Олейникова. – Москва: ГЭОТАР–Медиа, 2018. – 416 с. – ISBN 978–5–9704–4448–1. – URL: <https://www.rosmedlib.ru/book/ISBN9785970444481.html>. – Текст: электронный.
86. Сердечно-сосудистые заболевания в амбулаторной практике / под редакцией Д. В. Дуплякова, Е. А. Медведевой. – Москва: ГЭОТАР–Медиа, 2019. – 112 с. – ISBN 978–5–9704–4809–0. – URL: <https://www.rosmedlib.ru/book/ISBN9785970448090.html>. – Текст: электронный.
87. Синопальников, А. И. Внебольничная пневмония / А. И. Синопальников, О. В. Фесенко. – Москва: ГЭОТАР–Медиа, 2017. – 112 с. – ISBN 978–5–9704–4289–0. – URL: <https://www.rosmedlib.ru/book/ISBN9785970442890.html>. – Текст: электронный.
88. Табеева, Г. Р. Головная боль: руководство для врачей / Г. Р. Табеева. – Москва: ГЭОТАР–Медиа. – 2-е изд., перераб. и доп. – Москва: ГЭОТАР–Медиа, 2018. – 296 с. – ISBN 978–5–9704–4484–9. – URL: <https://www.rosmedlib.ru/book/ISBN9785970444849.html>. – Текст: электронный.

89. Солодовников, Ю. Л. Основы профилактики / Ю. Л. Солодовников. – Санкт-Петербург: Лань, 2022. – 292 с. – ISBN 978-5-8114-4868-5. – URL: <https://e.lanbook.com/book/126710>. – Текст: электронный.
90. Сторожаков, Г. И. Поликлиническая терапия: учебник / Г. И. Сторожаков, И. И. Чукаева, А. А. Александров. – 2-е изд., перераб. и доп. – Москва: ГЭОТАР-Медиа, 2013. – 640 с. – ISBN 978-5-9704-2501-5. – URL: <http://www.studmedlib.ru/book/ISBN9785970425015.html>. – Текст: электронный.
91. Суворова, Г. Ю. Отечный синдром: клиническая картина, дифференциальная диагностика, лечение / Г. Ю. Суворова, А. И. Мартынов. – Москва: ГЭОТАР-Медиа, 2009. – 224 с. – ISBN 978-5-9704-0990-9. – URL: <http://www.studmedlib.ru/book/ISBN9785970409909.html>. – Текст: электронный.
92. Ткачева, О. Н. Гериатрия: национальное руководство / О. Н. Ткачева, Е. В. Фролова, Н. Н. Яхно. – Москва: ГЭОТАР-Медиа, 2018. – 608 с. – ISBN 978-5-9704-4622-5. – URL: <https://www.rosmedlib.ru/book/ISBN9785970446225.html>. – Текст: электронный.
93. Хандрик, В. Лихорадка неясного генеза. Определение, рекомендации, диагностические подходы / В. Хандрик, Г. Менцель; под редакцией Л. И. Дворецкого. – Москва: ГЭОТАР-Медиа, 2008. – 144 с. – ISBN 978-5-9704-0897-1. – URL: <http://www.studmedlib.ru/book/ISBN9785970408971.html>. – Текст: электронный.
94. Чучалин, А. Г. Клиническая диагностика: учебник / А. Г. Чучалин, Е. В. Бобков. – Москва: ГЭОТАР-Медиа, 2018. – 736 с. – ISBN 978-5-9704-4836-6. – URL: <http://www.studmedlib.ru/book/ISBN9785970448366.html>. – Текст: электронный.
95. Шляхто, Е. В. Кардиология: национальное руководство: краткое издание / Е. В. Шляхто. – Москва: ГЭОТАР-Медиа, 2019. – 816 с. – ISBN 978-5-9704-4876-2. – URL: <https://www.rosmedlib.ru/book/ISBN9785970448762.html>. – Текст: электронный.
96. Щукин, Ю. В. Атлас ЭКГ: учебное пособие / Ю. В. Щукин, Е. А. Суркова, В. А. Дьячков. – Москва: ГЭОТАР-Медиа, 2012. – 260 с. – URL: <http://www.studmedlib.ru/book/06-COS-2340.html>. – Текст: электронный.
97. ЭКГ при аритмиях: атлас / Е. В. Колпаков, В. А. Люсов, Н. А. Волов, А. В. Тарасов. – Москва: ГЭОТАР-Медиа, 2011. – 288 с. – ISBN 978-5-9704-2067-6. – URL: <http://www.studmedlib.ru/book/ISBN9785970420676.html>. – Текст: электронный.
98. Эндокринология: национальное руководство / под редакцией И. И. Дедова, Г. А. Мельниченко. – 2-е изд., перераб. и доп. – Москва: ГЭОТАР-Медиа, 2019. – 1112 с. – ISBN 978-5-9704-5083-3. – URL: <https://www.rosmedlib.ru/book/ISBN9785970450833.html>. – Текст: электронный.
99. Эндокринология: национальное руководство: краткое издание / под редакцией И. И. Дедова, Г. А. Мельниченко. – 2-е изд., перераб. и доп. – Москва: ГЭОТАР-Медиа, 2022. – 832 с. – ISBN 978-5-9704-5560-9. – URL: <https://www.rosmedlib.ru/book/ISBN9785970455609.html>. – Текст: электронный.
100. Юшук, Н. Д. Рекомендации по диагностике и лечению взрослых больных гепатитом С / Н. Д. Юшук. – Москва: ГЭОТАР-Медиа, 2017. – 96 с. – ISBN 978-5-9704-4270-8. – URL: <https://www.rosmedlib.ru/book/ISBN9785970442708.html>. – Текст: электронный.
101. Яковлев, С. В. Схемы лечения. Инфекции / С. В. Яковлев. – Москва: Литтерра, 2022. – 256 с. – ISBN 978-5-4235-0340-6. – URL: <https://www.rosmedlib.ru/book/ISBN9785423503406.html>. – Текст: электронный.
102. Якушин, С. С. Инфаркт миокарда / С. С. Якушин, Н. Н. Никулина, С. В. Селезнев. – Москва: ГЭОТАР-Медиа, 2019. – 240 с. – ISBN 978-5-9704-5297-4. – URL: <https://www.rosmedlib.ru/book/ISBN9785970452974.html>. – Текст: электронный.



### 13.3. МЕДИЦИНСКИЕ РЕСУРСЫ РУССКОЯЗЫЧНОГО ИНТЕРНЕТА

1. Электронно-библиотечная система "Консультант студента" – <http://www.studmedlib.ru/>
2. Электронно-библиотечная система "Консультант врача" - <http://www.rosmedlib.ru/>
3. Электронно-библиотечная система «Book-up» - <http://www.books-up.ru/>
4. Электронно-библиотечная система издательства «Лань» - <http://www.e.lanbook.com/>
5. Справочно-библиографическая база данных «Аналитическая роспись российских медицинских журналов «MedArt» <http://www.medart.komlog.ru/>
6. Электронная библиотека ВГМУ им. Н.Н. Бурденко – <http://www.lib.vrngmu.ru/>
7. Интернет-сайты, рекомендованные для непрерывного медицинского образования:
  - Портал непрерывного и медицинского образования врачей <https://edu.rosminzdrav.ru/>
  - Координационный совет по развитию непрерывного медицинского и фармацевтического образования <http://www.sovetnmo.ru/>
8. Общероссийская общественная организация «Ассоциация врачей общей практики (семейных врачей) Российской Федерации» – <http://gpfm.ru/>
9. Межрегиональная общественная организация «Российское респираторное общество» – <http://spulmo.ru/>
10. Межрегиональная ассоциация микробиологов и клинических иммунологов (МАКМАХ) – <http://www.antibiotic.ru/>
11. Научное общество гастроэнтерологов России – <http://www.gastroscan.ru>
12. Общество специалистов по сердечной недостаточности – <http://ossn.ru/>
15. Всероссийская Образовательная Интернет-Программа для Врачей – <http://internist.ru/>
13. Общероссийская общественная организация «Российское кардиологическое общество» – <http://scardio.ru/>
14. Общероссийская общественная организация «Российское научное медицинское общество терапевтов» – <http://www.rnmot.ru/>
15. Международный медицинский портал для врачей <http://www.univadis.ru/>
16. Медицинский видеопортал <http://www.med-edu.ru/>
17. Медицинский информационно-образовательный портал для врачей <https://mirvracha.ru/>
18. Российское медицинское общество по артериальной гипертензии – <http://www.gipertonik.ru/>
19. Американская кардиологическая ассоциация <http://www.heart.org>
20. Общероссийская общественная организация «Ассоциация ревматологов России» <http://rheumatolog.ru/>
21. Научное общество нефрологов России <http://nonr.ru/>
22. Национальное гематологическое общество <http://npngo.ru/>
23. Образовательный ресурс для врачей по сахарному диабету <http://www.eunidiaacademia.ru/>

#### **13.4. ПЕРЕЧЕНЬ ОТЕЧЕСТВЕННЫХ ЖУРНАЛОВ**

1. Российский семейный врач
2. Вестник семейной медицины
3. Справочник поликлинического врача
4. Поликлиника
5. Лечащий врач
6. Терапевтический архив
7. РМЖ
8. Клиническая медицина
9. Профилактическая медицина
10. Трудный пациент
11. Российский медицинский журнал
12. Российский кардиологический журнал
13. Врач
14. Архивъ внутренней медицины
15. Клиническая фармакология и терапия
16. Журнал сердечная недостаточность
17. Кардиология
18. Кардиоваскулярная терапия и профилактика
19. Кардиологический вестник
20. Акушерство и гинекология
21. Неврологический журнал
22. Нефрология
23. Пульмонология
24. Сахарный диабет
25. Сердце: журнал для практикующих врачей
26. Экспериментальная и клиническая гастроэнтерология
27. Вестник офтальмологии
28. Вестник оториноларингологии
29. Российский журнал боли

## 14. МАТЕРИАЛЬНО-ТЕХНИЧЕСКОЕ ОБЕСПЕЧЕНИЕ ДИСЦИПЛИНЫ «ОБЩАЯ ВРАЧЕБНАЯ ПРАКТИКА (СЕМЕЙНАЯ МЕДИЦИНА)»

№ п/п	Наименование дисциплины (модуля), практик в соответствии с учебным планом	Наименование специальных* помещений и помещений для самостоятельной работы	Оснащенность специальных помещений и помещений для самостоятельной работы	Перечень лицензионного программного обеспечения. Реквизиты подтверждающего документа
1	<b>Общая врачебная практика (семейная медицина)</b>	<b>Учебная аудитория (комната № 1),</b> для проведения занятий семинарского типа, индивидуальных и групповых консультаций, промежуточной аттестации Воронежская обл., г. Воронеж, ул. Генерала Лизюкова, д. 24 Договор № 31-24/17 от 01.02.2017 г. с БУЗ ВО ВГКП № 4 бессрочно	Укомплектовано: стол для обучающихся – 5 шт., стулья – 15 шт., компьютеры – 1 шт.	<ul style="list-style-type: none"> <li>⚡ Лицензии Microsoft:               <ul style="list-style-type: none"> <li>○ Операционные системы Windows (XP, Vista, 7, 8, 8.1, 10) разных вариантов приобретались в виде OEM (наклейки на корпус) при закупках компьютеров через тендеры.</li> </ul> </li> <li>⚡ Kaspersky Endpoint Security для бизнеса - Расширенный Russian Edition. 500-999 Node 1 year Educational Renewal License               <ul style="list-style-type: none"> <li>○ № лицензии: 0B00-170706-072330-400-625, Количество объектов: 700 Users, Срок использования ПО: с 2017-07-06 до 2018-07-14</li> <li>○ № лицензии: 2198-160629-135443-027-197, Количество объектов: 700 Users, Срок использования ПО: с 2016-06-30 до 2017-07-06</li> <li>○ № лицензии: 1894-150618-104432, Количество объектов: 500 Users, Срок использования ПО: с 2015-06-18 до 2016-07-02</li> <li>○ № лицензии: 1894-140617-051813, Количество объектов: 500 Users, Срок использования ПО: с 2014-06-18 до 2015-07-03</li> <li>○ № лицензии: 1038-130521-124020, Количество объектов: 499 Users, Срок использования ПО: с 2013-05-22 до 2014-</li> </ul> </li> </ul>
		<b>Учебная аудитория (комната № 2),</b> для проведения занятий семинарского и типа, индивидуальных и групповых консультаций, промежуточной аттестации Воронежская обл., г. Воронеж, ул. Генерала Лизюкова, д. 24 Договор № 31-24/17 от 01.02.2017 г. с БУЗ ВО ВГКП № 4 бессрочно	Укомплектовано: стол для обучающихся – 5 шт., стулья – 15 шт., компьютеры – 1 шт	
		<b>Учебная аудитория (комната № 3),</b> для проведения занятий семинарского и типа, индивидуальных и групповых консультаций, промежуточной		

		аттестации Воронежская обл., г. Воронеж, ул. Генерала Лизюкова, д. 24 Договор № 31-24/17 от 01.02.2017 г. с БУЗ ВО ВГКП № 4 бессрочно		06-06 <ul style="list-style-type: none"> <li>○ № лицензии: 0D94-120615-074027, Количество объектов: 310 Users, Срок использования ПО: с 2012-06-18 до 2013-07-03</li> <li>☛ Moodle - система управления курсами (электронное обучение. Представляет собой свободное (распространяющееся по лицензии GNU GPL). Срок действия без ограничения. Существует более 10 лет.</li> <li>☛ Mind (система проведения вебинаров). Сайт <a href="https://www.imind.ru">https://www.imind.ru</a> Номер лицевого счета 0000287005. <ul style="list-style-type: none"> <li>○ Период действия: с 23.10.17 по 23.10.18. Договор IMIND-RU20170926-002 от 26.09.2017</li> <li>○ Период действия: с 23.09.16 по 23.09.17. Договор IMIND-RU20160923-002 от 23.09.2016</li> </ul> </li> </ul>
		<b>Учебная аудитория (комната № 2),</b> для проведения занятий семинарского и типа, индивидуальных и групповых консультаций, промежуточной аттестации Воронежская обл., г. Воронеж, ул. Тимирязева, д. 23 Договор № 31-11/16 от 17.10.2016 г. с БУЗ ВО ВГКП № 1 бессрочно; дополнительное соглашение № 3 от 01.09.2017 г.		
		<b>Учебная аудитория (комната № 2),</b> для проведения занятий семинарского и типа, индивидуальных и групповых консультаций, промежуточной аттестации Воронежская обл., г. Воронеж, ул. Тимирязева, д. 23 Договор № 31-11/16 от 17.10.2016 г. с БУЗ ВО ВГКП № 1 бессрочно; дополнительное соглашение		
		<b>Учебная аудитория (комната № 3),</b> для проведения занятий семинарского и типа, индивидуальных и групповых консультаций, промежуточной аттестации Воронежская обл., г. Воронеж, ул. Студенческая 12А	Укомплектовано: стол для обучающихся – 8 шт., стулья – 15 шт., компьютеры – 1 шт	
		<b>Учебная аудитория (комната № 3, этаж 4) для самостоятельной работы обучающихся,</b> с	Укомплектовано: стол для обучающихся – 8 шт., стулья – 15 шт.,	

		<p>возможностью подключения к сети "Интернет" и обеспечением доступа в электронную информационно-образовательную среду организации Воронежская обл., г. Воронеж, ул. Студенческая 12 А</p>	<p>компьютеры – 8 шт</p>	
		<p><b>Помещения, предусмотренные для оказания медицинской помощи пациентам, в том числе связанные с медицинскими вмешательствами, оснащенные специализированным оборудованием и медицинскими изделиями</b> Воронежская обл., г. Воронеж, Московский пр-т., д. 151 на основании договора № 31-22/17 от 01.02.2017 с БУЗ ВО ВОКБ № 1 бессрочно</p>	<p>тонометр, стетоскоп, фонендоскоп, термометр, медицинские весы, ростометр, противошоковый набор, набор и укладка для экстренных профилактических и лечебных мероприятий, электрокардиограф, облучатель бактерицидный, аппарат наркозно-дыхательный, аппарат искусственной вентиляции легких, инфузомат, отсасыватель послеоперационный, дефибрилятор с функцией синхронизации, хирургический, микрохирургический инструментарий, набор реанимационный, аппарат для диагностики функций внешнего дыхания, штатив для длительных инфузионных вливаний, спирограф, пульсоксиметр, анализатор уровня сахара крови портативный с тест-полосками, экспресс-анализатор уровня холестерина в крови портативный, экспресс-анализатор кардиомаркеров портативный, ротасширитель одноразовый, языкодержатель, динамометр ручной и плоскопружинный, спирометр, измеритель пиковой скорости выдоха (пикфлоуметр) со сменными мундштуками, таблицы для исследования цветоощущения, диагностический набор для</p>	

			<p>офтальмоскопии и оториноскопии с ушными воронками разных размеров, негатоскоп, набор линз для подбора очков, аппарат для определения полей зрения (периметр), тонометр транспальпебральный для измерения внутриглазного давления, тест-система для экспресс-диагностики различных антигенов, угломер, лупа обыкновенная, лупа налобная бинокулярная, световод-карандаш (фонарик) для осмотра зева, алкотестер, зеркало влагалищное, стетоскоп акушерский, прибор для выслушивания сердцебиения плода, тазомер, центрифуга лабораторная, секундомер, предметные стекла, покровные стекла, скарификатор одноразовый, лампа щелевая для осмотра глаза, камертон медицинский, гемоглобинометр, аппарат магнитотерапевтический малогабаритный для применения в амбулаторных и домашних условиях, устройство для теплового лечения придаточных пазух носа и гортани в амбулаторных и домашних условиях, аппарат для лечения интерференционными и диадинамическими токами, аппарат для УВЧ (ДМВ) - терапии, облучатель ультрафиолетовый, гелиотерапевтический, ингалятор ультразвуковой, небулайзер, отсасыватель ручной/ножной/электрический, жгут резиновый кровоостанавливающий, набор для коникотомии одноразовый,</p>	
--	--	--	--	--

			<p>скальпель одноразовый стерильный,  дефибриллятор-монитор  автоматический портативный,  установка для подачи кислорода  портативная, щипцы гортанные для  извлечения инородных тел</p>	
		<p><b>Учебная аудитория (комната № 416А), для самостоятельной работы</b> с возможностью подключения к сети "Интернет" и обеспечением доступа в электронную информационно-образовательную среду организации (Воронежская область, г. Воронеж, ул. Студенческая, д. 10)</p>	<p>Укомплектовано: стол для обучающихся - 10 шт., стулья - 20 шт., компьютер – 10 шт.</p>	
		<p><b>Учебная аудитория (комната № 2), для проведения занятий семинарского и типа, индивидуальных и групповых консультаций, промежуточной аттестации Воронежская обл., г. Воронеж, ул. Генерала Лизюкова, д. 24 Договор № 31-24/17 от 01.02.2017 г. с БУЗ ВО ВГКП № 4 бессрочно</b></p>	<p>Укомплектовано: стол для обучающихся – 5 шт., стулья – 15 шт., компьютеры – 1 шт</p>	
		<p><b>Учебная аудитория (комната № 3), для проведения занятий семинарского и типа, индивидуальных и групповых консультаций, промежуточной аттестации Воронежская обл., г. Воронеж, ул. Генерала Лизюкова, д. 24 Договор № 31-24/17 от 01.02.2017 г. с БУЗ ВО ВГКП № 4 бессрочно</b></p>	<p>Укомплектовано: стол для обучающихся – 5 шт., стулья – 15 шт., компьютеры – 1 шт</p>	

		<p><b>Учебная аудитория (комната № 2),</b> для проведения занятий семинарского и типа, индивидуальных и групповых консультаций, промежуточной аттестации Воронежская обл., г. Воронеж, ул. Тимирязева, д. 23 Договор № 31-11/16 от 17.10.2016 г. с БУЗ ВО ВГКП № 1 бессрочно; дополнительное соглашение № 3 от 01.09.2017 г.</p>	<p>Укомплектовано: стол для обучающихся – 5 шт., стулья – 15 шт., компьютеры – 1 шт</p>	
		<p><b>Учебная аудитория (комната № 2),</b> для проведения занятий семинарского и типа, индивидуальных и групповых консультаций, промежуточной аттестации Воронежская обл., г. Воронеж, ул. Тимирязева, д. 23 Договор № 31-11/16 от 17.10.2016 г. с БУЗ ВО ВГКП № 1 бессрочно; дополнительное соглашение</p>	<p>Укомплектовано: стол для обучающихся – 5 шт., стулья – 15 шт., компьютеры – 1 шт</p>	
		<p><b>Учебная аудитория (комната № 3),</b> для проведения занятий семинарского и типа, индивидуальных и групповых консультаций, промежуточной аттестации Воронежская обл., г. Воронеж, ул. Студенческая 12А</p>	<p>Укомплектовано: стол для обучающихся – 8 шт., стулья – 15 шт., компьютеры – 1 шт</p>	⚡
		<p><b>Учебная аудитория (комната № 3, этаж 4) для самостоятельной работы обучающихся,</b> с возможностью подключения к сети "Интернет" и обеспечением доступа в электронную информационно-образовательную среду организации Воронежская обл., г.</p>	<p>Укомплектовано: стол для обучающихся – 8 шт., стулья – 15 шт., компьютеры – 8 шт</p>	⚡



		Воронеж, ул. Студенческая 12 А		
		<b>Учебная аудитория (комната № 2),</b> для проведения занятий семинарского и типа, индивидуальных и групповых консультаций, промежуточной аттестации Воронежская обл., г. Воронеж, ул. Генерала Лизюкова, д. 24 Договор № 31-24/17 от 01.02.2017 г. с БУЗ ВО ВГКП № 4 бессрочно	Укомплектовано: стол для обучающихся – 5 шт., стулья – 15 шт., компьютеры – 1 шт	
		<b>Учебная аудитория (комната № 3),</b> для проведения занятий семинарского и типа, индивидуальных и групповых консультаций, промежуточной аттестации Воронежская обл., г. Воронеж, ул. Генерала Лизюкова, д. 24 Договор № 31-24/17 от 01.02.2017 г. с БУЗ ВО ВГКП № 4 бессрочно	Укомплектовано: стол для обучающихся – 5 шт., стулья – 15 шт., компьютеры – 1 шт	
		<b>Учебная аудитория (комната № 2),</b> для проведения занятий семинарского и типа, индивидуальных и групповых консультаций, промежуточной аттестации Воронежская обл., г. Воронеж, ул. Тимирязева, д. 23 Договор № 31-11/16 от 17.10.2016 г. с БУЗ ВО ВГКП № 1 бессрочно; дополнительное соглашение № 3 от 01.09.2017 г.	Укомплектовано: стол для обучающихся – 5 шт., стулья – 15 шт., компьютеры – 1 шт	
		<b>Учебная аудитория (комната № 2),</b> для проведения занятий семинарского и типа, индивидуальных и групповых	Укомплектовано: стол для обучающихся – 5 шт., стулья – 15 шт., компьютеры – 1 шт	

		консультаций, промежуточной аттестации Воронежская обл., г. Воронеж, ул. Тимирязева, д. 23 Договор № 31-11/16 от 17.10.2016 г. с БУЗ ВО ВГКП № 1 бессрочно; дополнительное соглашение		
		<b>Учебная аудитория (комната № 3),</b> для проведения занятий семинарского и типа, индивидуальных и групповых консультаций, промежуточной аттестации Воронежская обл., г. Воронеж, ул. Студенческая 12А	Укомплектовано: стол для обучающихся – 8 шт., стулья – 15 шт., компьютеры – 1 шт	
		<b>Учебная аудитория (комната № 3, этаж 4) для самостоятельной работы обучающихся,</b> с возможностью подключения к сети "Интернет" и обеспечением доступа в электронную информационно-образовательную среду организации Воронежская обл., г. Воронеж, ул. Студенческая 12 А	Укомплектовано: стол для обучающихся – 8 шт., стулья – 15 шт., компьютеры – 8 шт	
		<b>Учебная аудитория (комната № 2),</b> для проведения занятий семинарского и типа, индивидуальных и групповых консультаций, промежуточной аттестации Воронежская обл., г. Воронеж, ул. Генерала Лизюкова, д. 24 Договор № 31-24/17 от 01.02.2017 г. с БУЗ ВО ВГКП № 4 бессрочно	Укомплектовано: стол для обучающихся – 5 шт., стулья – 15 шт., компьютеры – 1 шт	
		<b>Учебная аудитория (комната № 3),</b> для проведения занятий семинарского и типа, индивидуальных и групповых	Укомплектовано: стол для обучающихся – 5 шт., стулья – 15 шт., компьютеры – 1 шт	

		консультаций, промежуточной аттестации Воронежская обл., г. Воронеж, ул. Генерала Лизюкова, д. 24 Договор № 31-24/17 от 01.02.2017 г. с БУЗ ВО ВГКП № 4 бессрочно		
		<b>Учебная аудитория (комната № 2),</b> для проведения занятий семинарского и типа, индивидуальных и групповых консультаций, промежуточной аттестации Воронежская обл., г. Воронеж, ул. Тимирязева, д. 23 Договор № 31-11/16 от 17.10.2016 г. с БУЗ ВО ВГКП № 1 бессрочно; дополнительное соглашение № 3 от 01.09.2017 г.	Укомплектовано: стол для обучающихся – 5 шт., стулья – 15 шт., компьютеры – 1 шт	
		<b>Учебная аудитория (комната № 3, этаж 4) для самостоятельной работы обучающихся,</b> с возможностью подключения к сети "Интернет" и обеспечением доступа в электронную информационно-образовательную среду организации Воронежская обл., г. Воронеж, ул. Студенческая 12 А	Укомплектовано: стол для обучающихся – 8 шт., стулья – 15 шт., компьютеры – 8 шт	

**Разработчики:**

зав. кафедрой поликлинической терапии, доктор мед. наук,  
профессор А.А Зуйкова;

доцент кафедры поликлинической терапии, кандидат мед. наук,  
доцент И.С. Добрынина.

доцент кафедры поликлинической терапии, кандидат мед. наук,  
О.С. Посметьева;

доцент кафедры поликлинической терапии, кандидат мед. наук,  
доцент Н.В. Страхова.

**Рецензенты:**

заведующая кафедрой поликлинической терапии лечебного факультета ФГАОУ  
ВО РНИМУ им. Н.И. Пирогова, д.м.н., профессор Ларина Вера Николаевна,  
заместитель руководителя Департамента здравоохранения Воронежской  
области, д.м.н., профессор Нехаенко Наталия Евгеньевна.

**Утверждено на заседании кафедры поликлинической терапии  
3 июня 2021 года протокол №15.**